

Programmer une réunion Zoom pour en donnant le rôle d'animateur

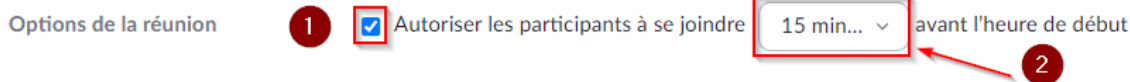
Connectez-vous à votre profil en ligne sur <https://zoom.us/profile>

Allez en bas de la page et modifiez votre clé d'animateur à votre convenance (code 6 chiffres) :

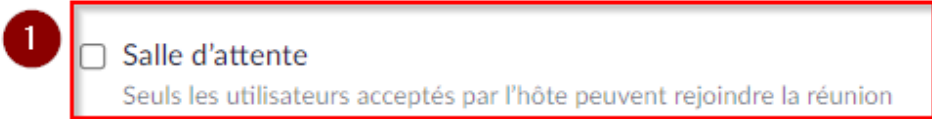


Une fois que vous avez choisis une clé d'animateur vous pouvez [programmer une réunion](#).

IMPORTANT : L'animateur sera d'abord un participant, n'oubliez pas d'autoriser les participants à se connecter à la salle directement sans l'hôte.




Seuls les utilisateurs munis du lien d'invitation ou du code secret peuvent rejoindre la réunion



Puis vous envoyez le lien d'invitation ZOOM ainsi que la clé d'animateur à l'animateur de la réunion.

Lorsque l'animateur se connecte il va devoir s'identifier comme animateur, pour cela :



Last update: 12/03/2026 18:49 zoom:rendre_participant_zoom_animateur https://pedagowiki.unicaen.fr/doku.php?id=zoom:rendre_participant_zoom_animateur&rev=1621502178

From:
<https://pedagowiki.unicaen.fr/> - **CEMU**

Permanent link:
https://pedagowiki.unicaen.fr/doku.php?id=zoom:rendre_participant_zoom_animateur&rev=1621502178

Last update: **12/03/2026 18:49**

