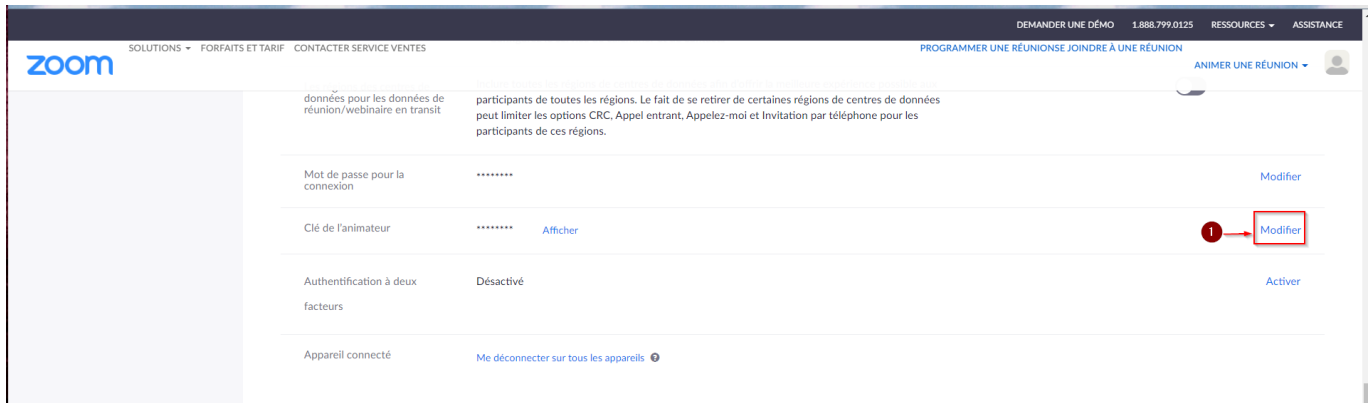


Programmer une réunion Zoom pour animateur extérieur

Connectez-vous à votre profil en ligne sur <https://zoom.us/profile>

Allez en bas de la page et modifiez **votre clé d'animateur** à votre convenance (code 6 chiffres)



Une fois que vous avez choisis une **clé d'animateur** vous pouvez [programmer une réunion](#) .

IMPORTANT : L'animateur sera d'abord un participant, n'oubliez pas d'**autoriser les participants à se connecter sans l'hôte, choisissez un temps et décocher** la case salle d'attente.

Options de la réunion 1 Autoriser les participants à se joindre 2 15 min... avant l'heure de début

Code secret

Seuls les utilisateurs munis du lien d'invitation ou du code secret peuvent rejoindre la réunion

1

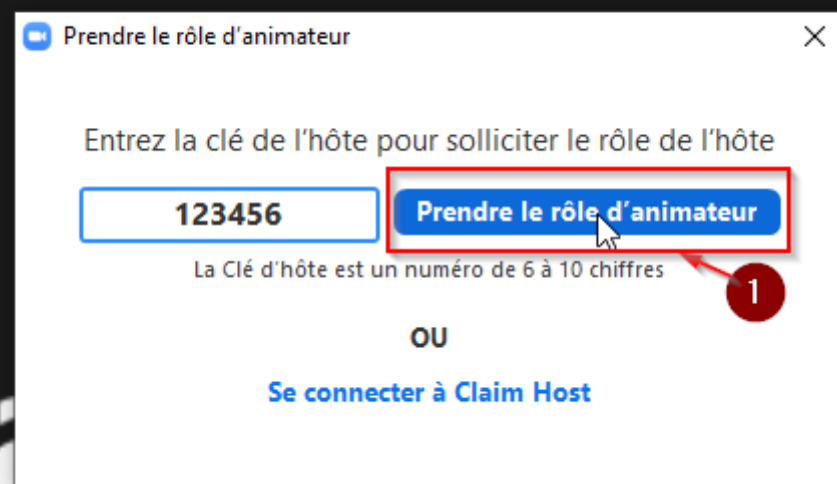
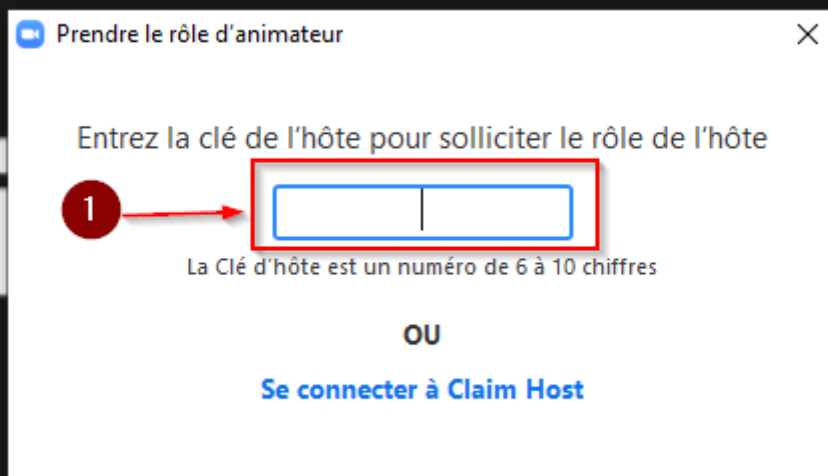
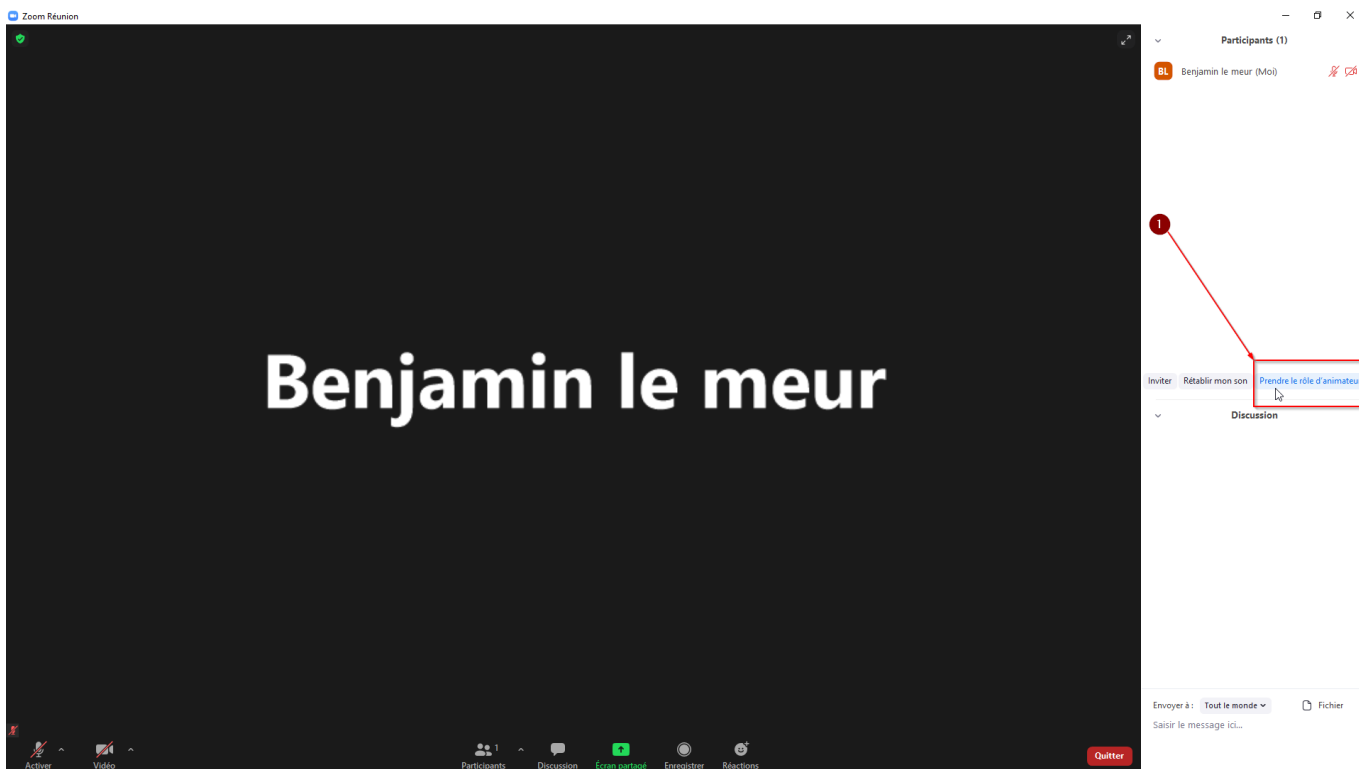
Salle d'attente

Seuls les utilisateurs acceptés par l'hôte peuvent rejoindre la réunion

Exiger l'authentification pour rejoindre

Puis vous envoyez le **lien d'invitation ZOOM** ainsi que la **clé d'animateur** précédemment noté.

Lorsque l'**animateur de la réunion** se connecte, il est **participant** et doit faire cette **manipulation pour devenir l'hôte**.



BL Benjamin le meur (Hôte, moi)

L'animateur peut maintenant présenter sa réunion et peut être son [powerpoint](#).

From:

<https://pedagowiki.unicaen.fr/> - **CEMU**

Permanent link:

https://pedagowiki.unicaen.fr/doku.php?id=zoom:rendre_participant_zoom_animateur

Last update: **12/03/2026 18:51**

