

Wooclap

Wooclap est une application web qui a pour but de rendre l'apprentissage en ligne plus interactif, dynamique. L'intérêt de cette application pour l'enseignement en ligne est d'augmenter l'interaction entre enseignants et apprenants durant une présentation ou un cours. L'application offre une large gamme d'activités basées sur le système de vote. Ces activités vont du simple questionnaire de type QCM à l'ajout de support audio/vidéo en passant par le sondage ou d'autres telles que les questions ouvertes ou les sondages. L'application permet également de recueillir en direct, grâce à la fonction messages, les questions ainsi que les commentaires des participants. Ainsi les apprenants peuvent participer de manière rapide via une plateforme d'apprentissage (par exemple Moodle (Ecampus ou Collegium santé) ou directement dans l'application même (avec votre compte universitaire) et ce depuis un ordinateur, une tablette ou même un smartphone.

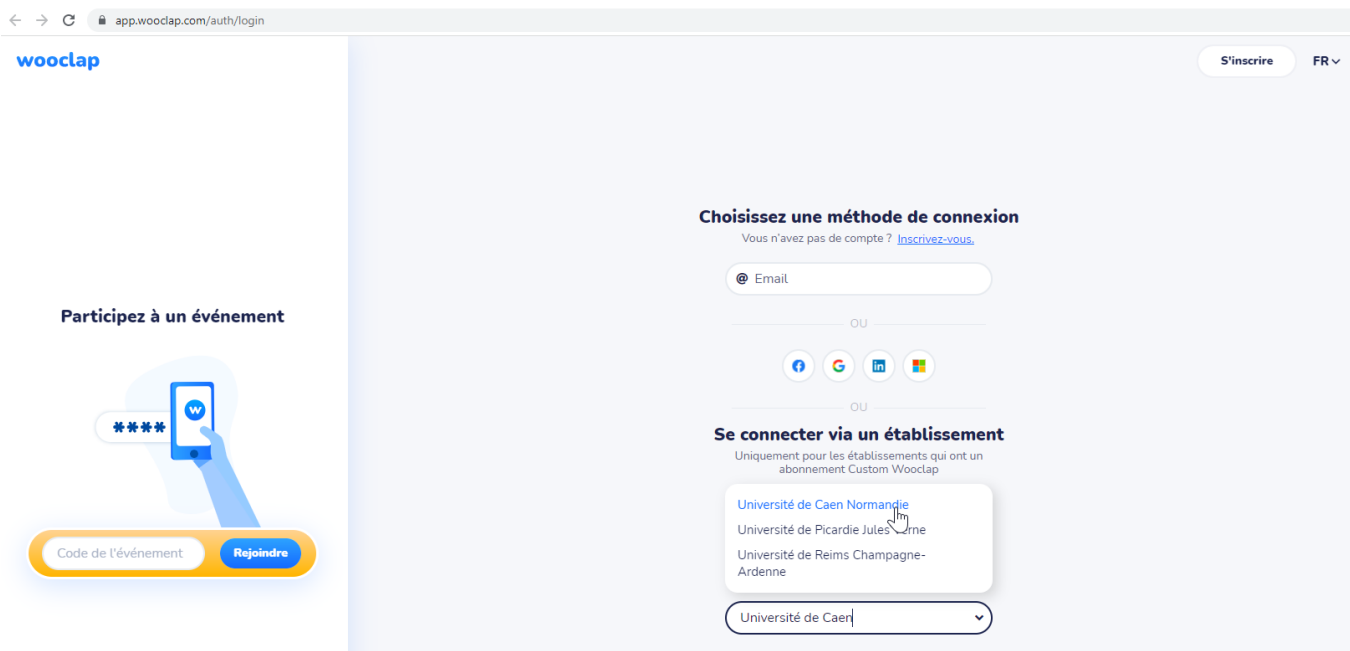
L'ensemble des fonctionnalités sont décrites ici : <https://www.wooclap.com/fr/fonctionnalites>

Se connecter à la plateforme WOOCCLAP

Adresse de connexion : <https://app.wooclap.com/auth/login>

Cette adresse permet aux concepteurs de se connecter à l'interface d'édition de Wooclap.

Elle permet aussi aux participants à un événement de s'y connecter, s'ils possèdent le [code de l'événement](#).

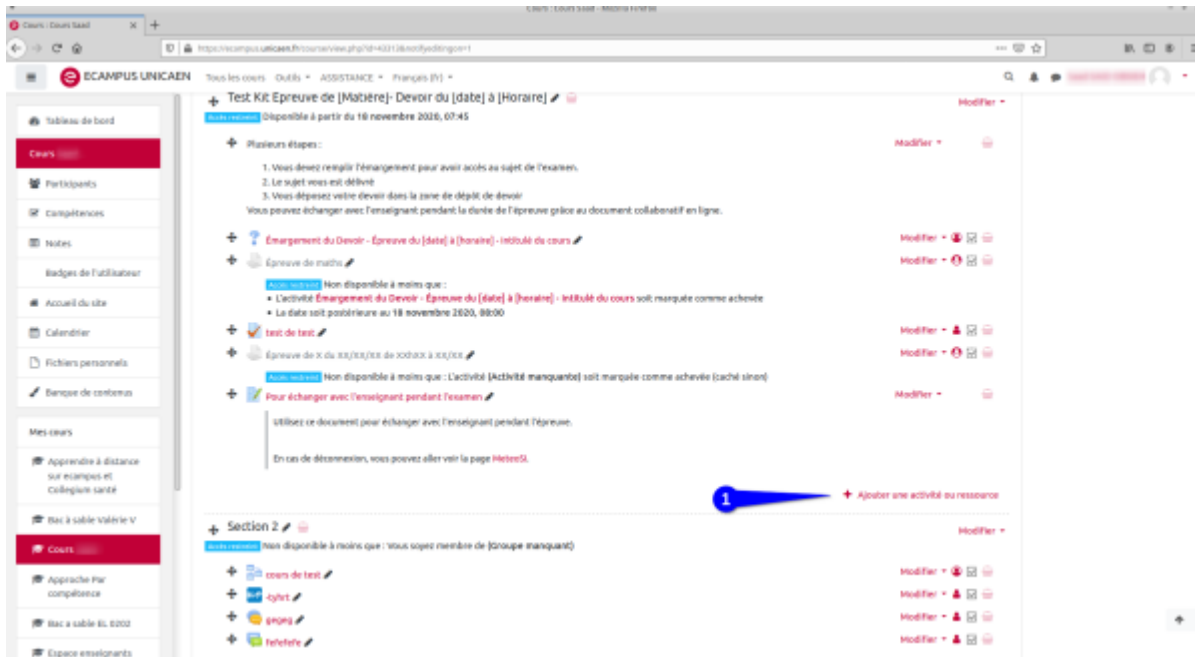


The screenshot shows the login interface for Wooclap. On the left, there is a section titled "Participez à un événement" with an illustration of a hand holding a smartphone displaying the Wooclap logo. Below this is a "Code de l'événement" input field and a "Rejoindre" button. The main part of the page is titled "Choisissez une méthode de connexion". It includes a link for "Inscrivez-vous" if the user doesn't have an account. There are input fields for "Email" and social media icons for Facebook, Google, LinkedIn, and Microsoft. Below that, it says "Se connecter via un établissement" and lists several universities: "Université de Caen Normandie", "Université de Picardie Jules Verne", and "Université de Reims Champagne-Ardenne". A dropdown menu is currently showing "Université de Caen".

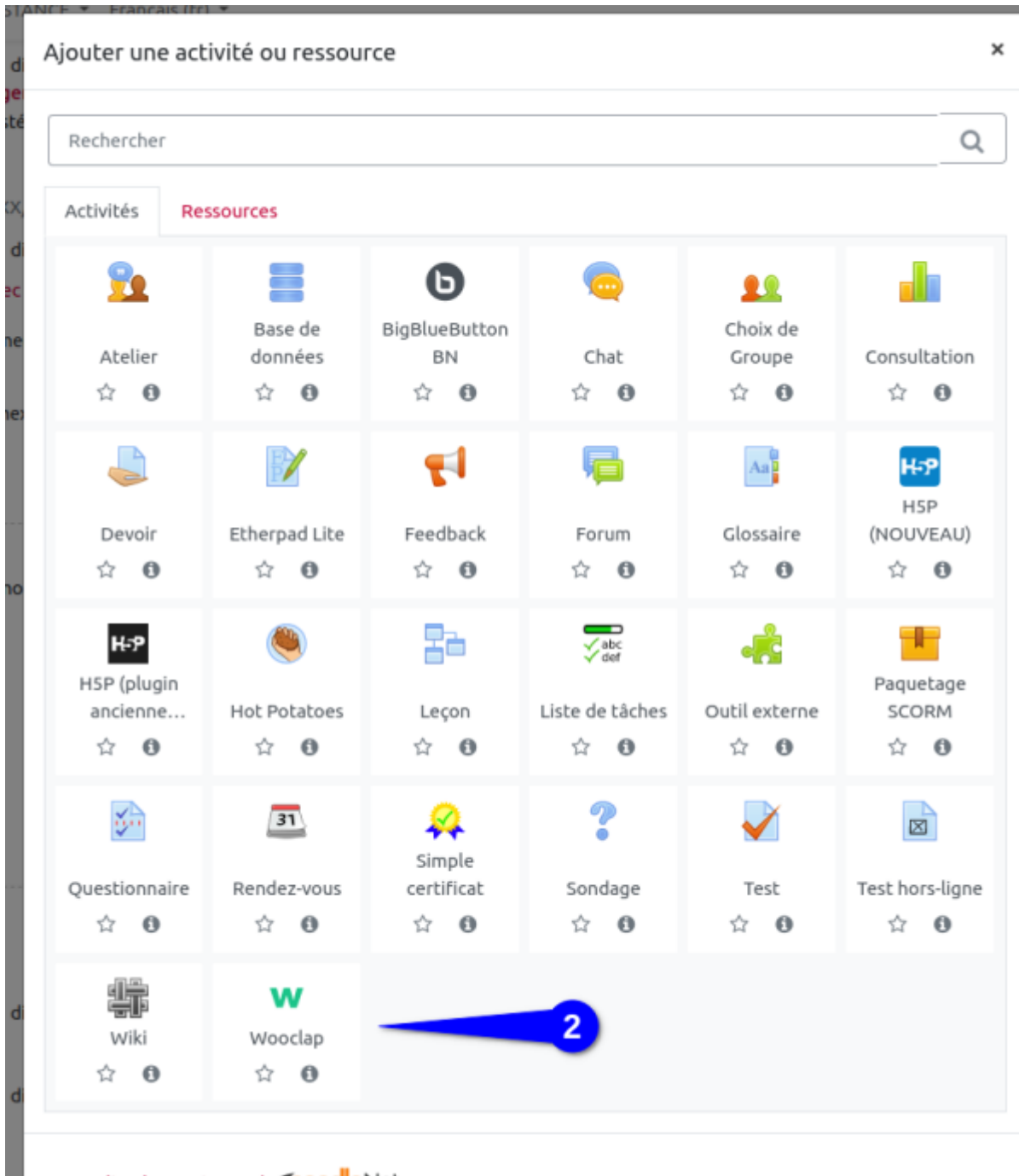
- [Créer un événement Wooclap](#)
- [Définir et diffuser le code d'un événement Wooclap](#)
- Ajouter une interaction
 - [Ajouter un nuage de mots ou une question ouverte](#)
- [Utiliser le mur de messages](#)

Créer une activité sur Moodle (Ecampus ou Collegium Santé)

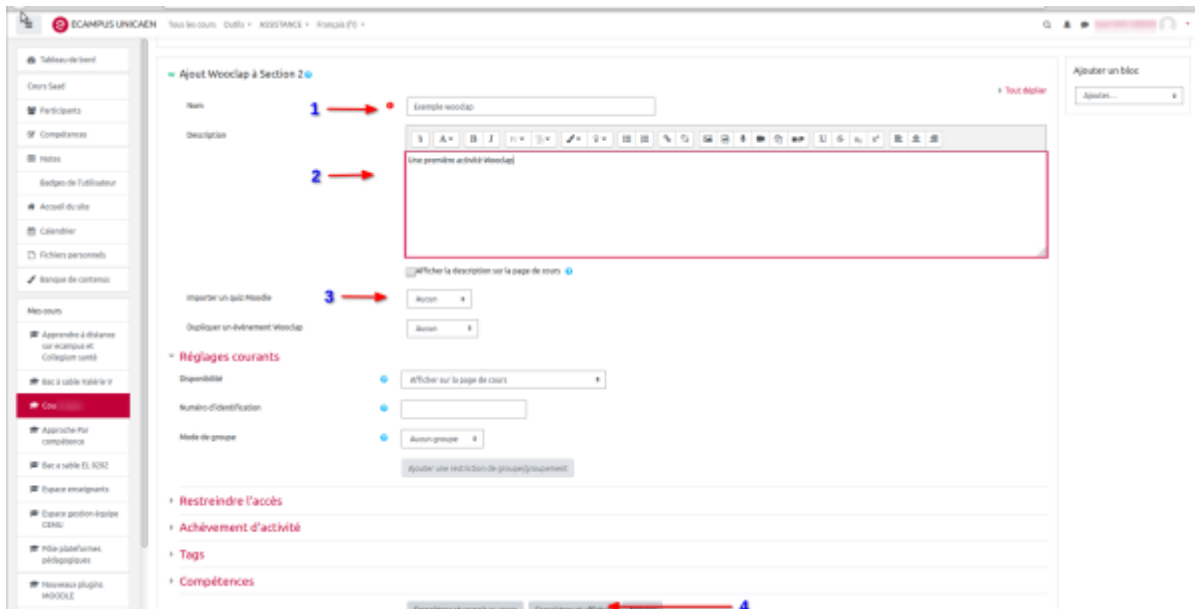
- Tout d'abord cliquer sur ajouter une activité ou ressource



- Ensuite choisir l'activité Wooclap dans la liste des activités proposées



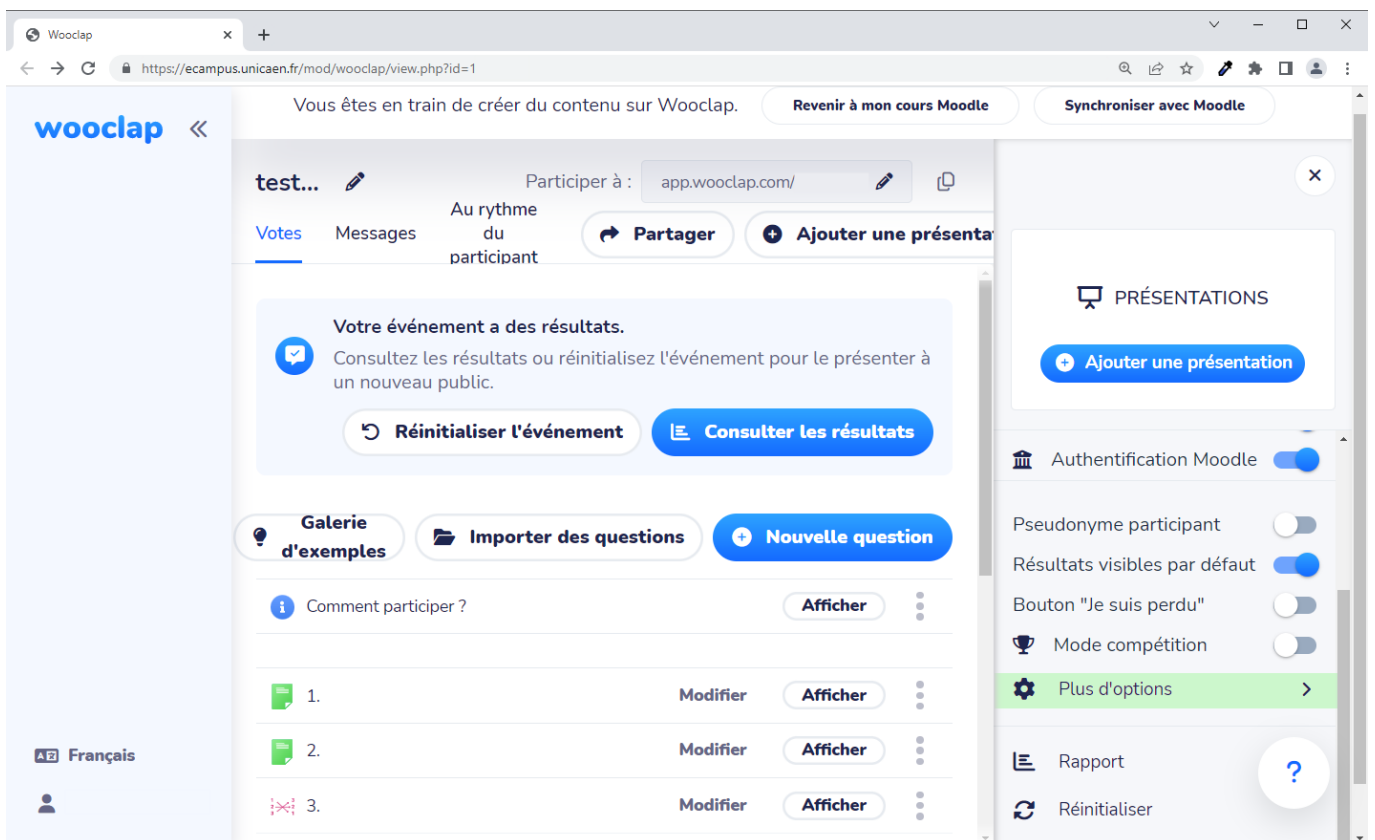
- Paramétrer l'activité en choisissant un titre (1), une description si souhaitée(2). Vous avez la possibilité d'importer un quiz déjà prêt (3)...puis enregistrer.



Plug-in Wooclap pour Powerpoint

- Installation du plug-in
- Création d'un événement Wooclap dans Powerpoint

Exporter ses questions de Wooclap pour pouvoir les importer dans Moodle



wooclap <<

Export

test_1_ .xlsx **Exporter au format Excel**

test_1_ .xml **Exporter au format Moodle XML** ?

From:
<https://pedagowiki.unicaen.fr/> - CEMU

Permanent link:
<https://pedagowiki.unicaen.fr/doku.php?id=wooclap&rev=1712052383>

Last update: **12/03/2026 18:49**

