

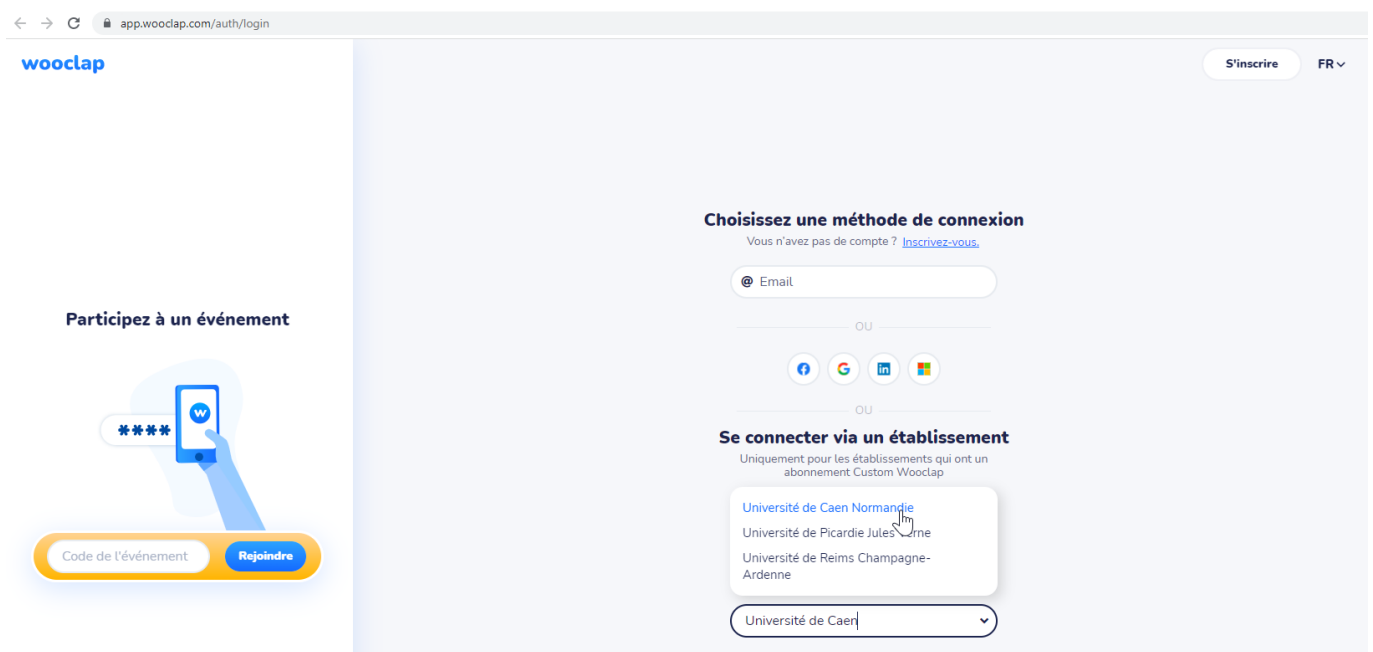
Wooclap

Wooclap est une application web qui a pour but de rendre l'apprentissage en ligne plus interactif, dynamique. L'intérêt de cette application pour l'enseignement en ligne est d'augmenter l'interaction entre enseignants et apprenants durant une présentation ou un cours. L'application offre une large gamme d'activités basées sur le système de vote. C'est activités vont du simple questionnaire de type QCM à l'ajout de support audio/vidéo en passant par le sondage ou d'autres telles que les questions ouvertes ou les sondages. L'application permet également de recueillir en direct, grâce à la fonction messages, les questions ainsi que les commentaires des participants. Ainsi les apprenants peuvent participer de manière rapide via une plateforme d'apprentissage (par exemple Moodle (Ecampus ou Collegium santé) ou directement dans l'application même (avec votre compte universitaire) et ce depuis un ordinateur, une tablette ou même un smartphone.

L'ensemble des fonctionnalités sont décrites ici : <https://www.wooclap.com/fr/fonctionnalites>

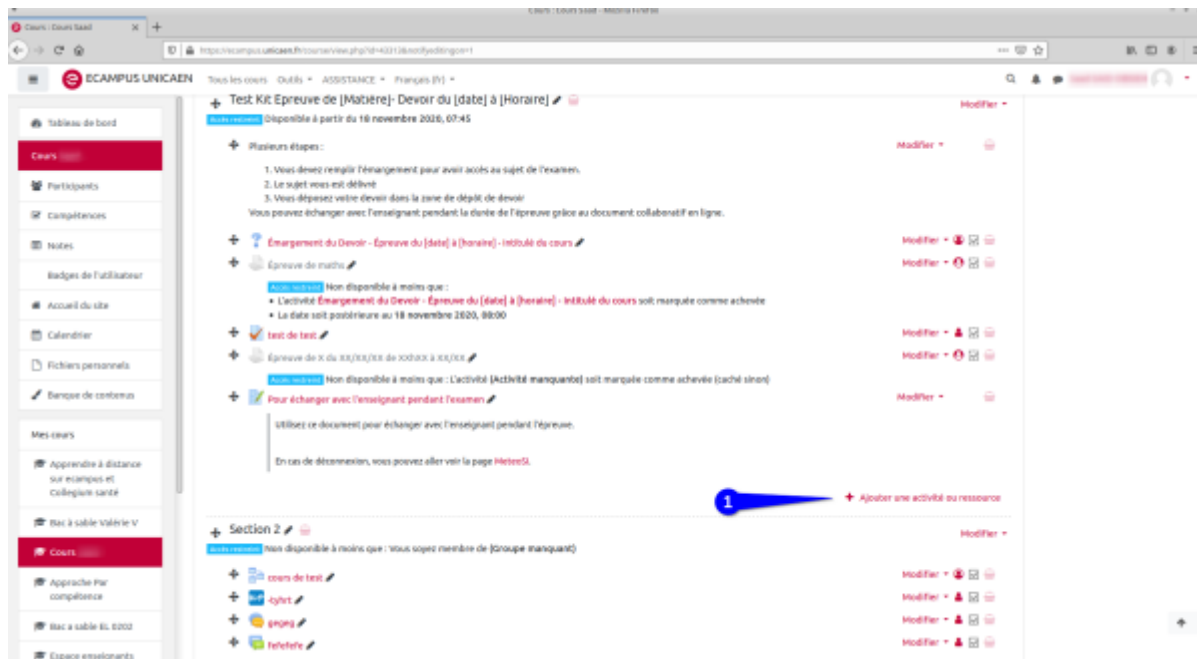
Se connecter à la plateforme WOOCCLAP

Adresse de connexion : <https://app.wooclap.com/auth/login>



Créer une activité sur Moodle (Ecampus ou Collegium Santé)

- Tout d'abord cliquer sur ajouter une activité ou ressource

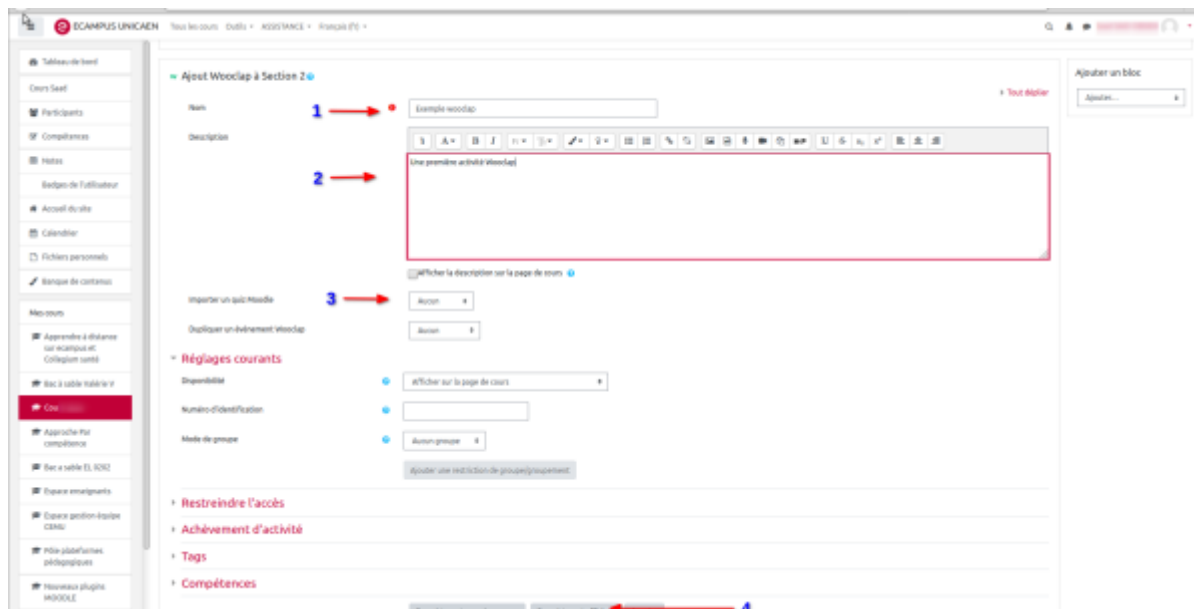


- Ensuite choisir l'activité Wooclap dans la liste des activités proposées

The screenshot displays the 'Ajouter une activité ou ressource' (Add an activity or resource) window. At the top, there is a search bar labeled 'Rechercher'. Below it, two tabs are visible: 'Activités' and 'Ressources', with 'Ressources' being the active tab. The main area contains a grid of 24 activity/resource cards, each with an icon, a title, and a star icon. The cards are arranged in 4 rows and 6 columns. A blue arrow with the number '2' points to the 'Wooclap' card in the bottom row, second column. The 'Wooclap' card has a green 'W' icon and the text 'Wooclap'.

Icon	Activity/Resource Name	Star	Info
Atelier	Atelier	☆	i
Base de données	Base de données	☆	i
BigBlueButton BN	BigBlueButton BN	☆	i
Chat	Chat	☆	i
Choix de Groupe	Choix de Groupe	☆	i
Consultation	Consultation	☆	i
Devoir	Devoir	☆	i
Etherpad Lite	Etherpad Lite	☆	i
Feedback	Feedback	☆	i
Forum	Forum	☆	i
Glossaire	Glossaire	☆	i
HSP (NOUVEAU)	HSP (NOUVEAU)	☆	i
HSP (plugin ancienne...)	HSP (plugin ancienne...)	☆	i
Hot Potatoes	Hot Potatoes	☆	i
Leçon	Leçon	☆	i
Liste de tâches	Liste de tâches	☆	i
Outil externe	Outil externe	☆	i
Paquetage SCORM	Paquetage SCORM	☆	i
Questionnaire	Questionnaire	☆	i
Rendez-vous	Rendez-vous	☆	i
Simple certificat	Simple certificat	☆	i
Sondage	Sondage	☆	i
Test	Test	☆	i
Test hors-ligne	Test hors-ligne	☆	i
Wiki	Wiki	☆	i
Wooclap	Wooclap	☆	i

- Paramétrer l'activité en choisissant un titre (1), une description si souhaitée(2). Vous avez la possibilité d'importer un quiz déjà prêt (3)...puis enregistrer.



Plug-in Wooclap pour Powerpoint

- Installation du plug-in
- Création d'un événement Wooclap dans Powerpoint

From:

<https://pedagowiki.unicaen.fr/> - CEMU

Permanent link:

<https://pedagowiki.unicaen.fr/doku.php?id=wooclap&rev=1686473273>

Last update: **12/03/2026 18:49**

