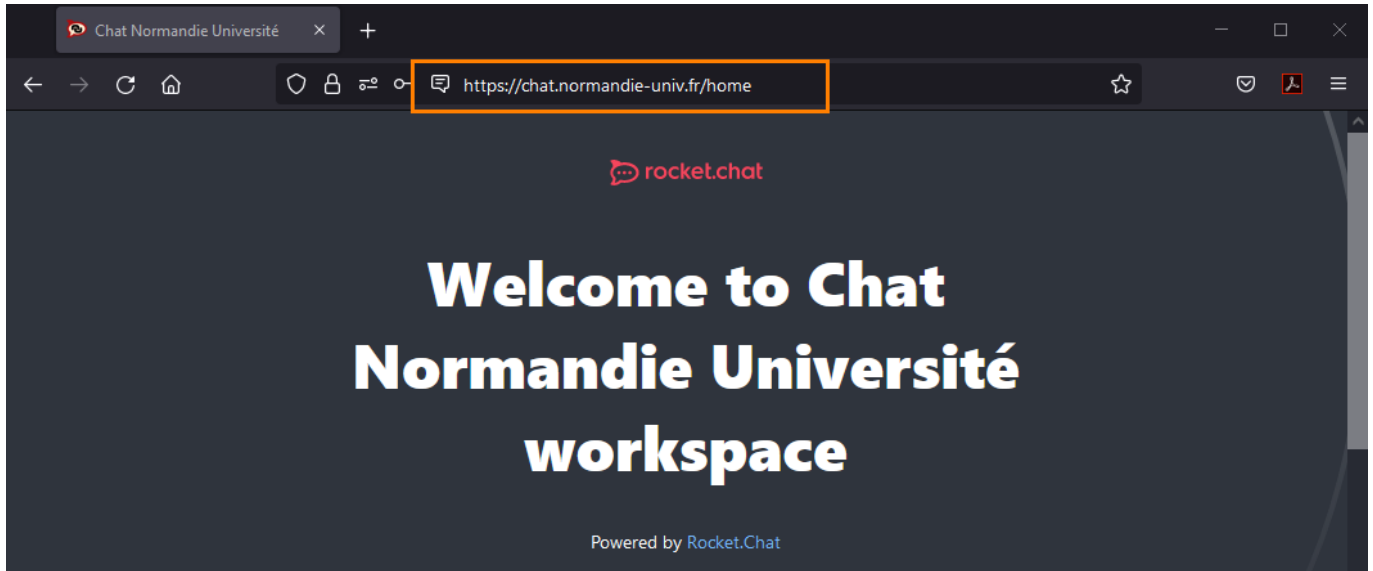


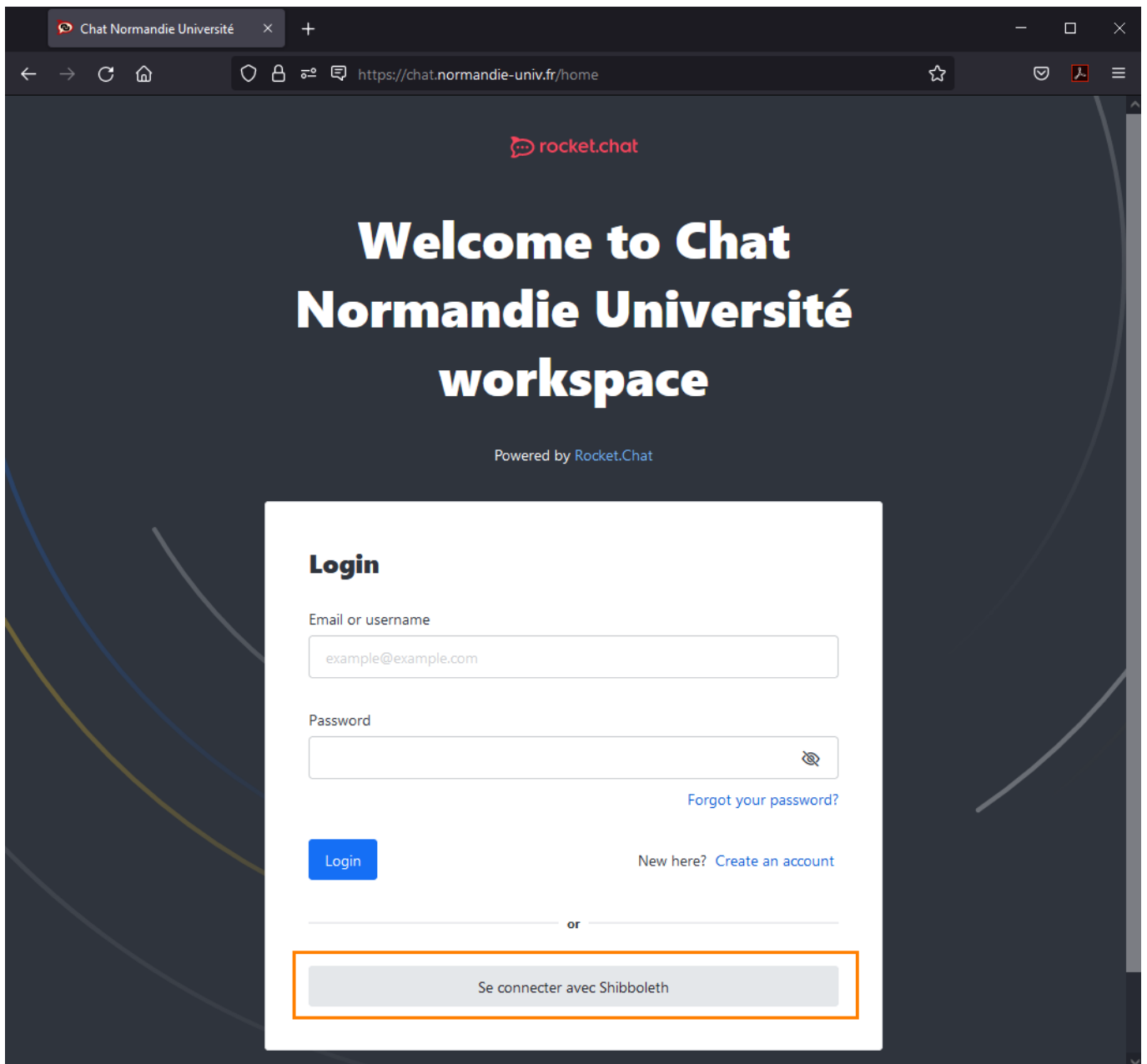
Étape 1 : Connectez-vous à l'adresse <https://chat.normandie-univ.fr>

Inscrivez l'adresse <https://chat.normandie-univ.fr/home> dans la barre d'adresse URL de votre moteur de recherche.



}}

Étape 2 : Cliquez sur le bouton "Se connecter avec Shibboleth"



Étape 3 : Sélectionnez l'établissement "Université de Caen Normandie"

Utilisez le menu déroulant jusqu'à trouver l'Université de Caen Normandie ou cliquez sur son logo.



Normandie Université

Sélectionnez votre établissement

Pour accéder au service **Proxy Authentification** sélectionnez ou cherchez l'établissement auquel vous appartenez.

Université de Caen Normandie Sélection

Se souvenir de mon choix pour cette session.

[Mon établissement n'apparait pas dans la liste ?](#)



Normandie Université



École nationale supérieure d'architecture de Normandie



ÉCOLE NATIONALE D'INGÉNIEURS DE CAEN



INSA ROUEN NORMANDIE

Cliquez sur le logo de votre établissement pour un accès rapide

[Charte de la sécurité des systèmes d'information de Normandie Université](#)

Étape 4 : Renseignez les identifiants de votre compte numérique

Inscrivez l'identifiant et le mot de passe de votre compte numérique, puis cliquez sur le bouton "se connecter".



En cas d'oubli d'identifiant ou de mot de passe, consultez la page <https://moncomptenumerique.unicaen.fr/>

Connexion



Entrez votre identifiant et votre mot de passe.

Identifiant :

21002412

Mot de passe :

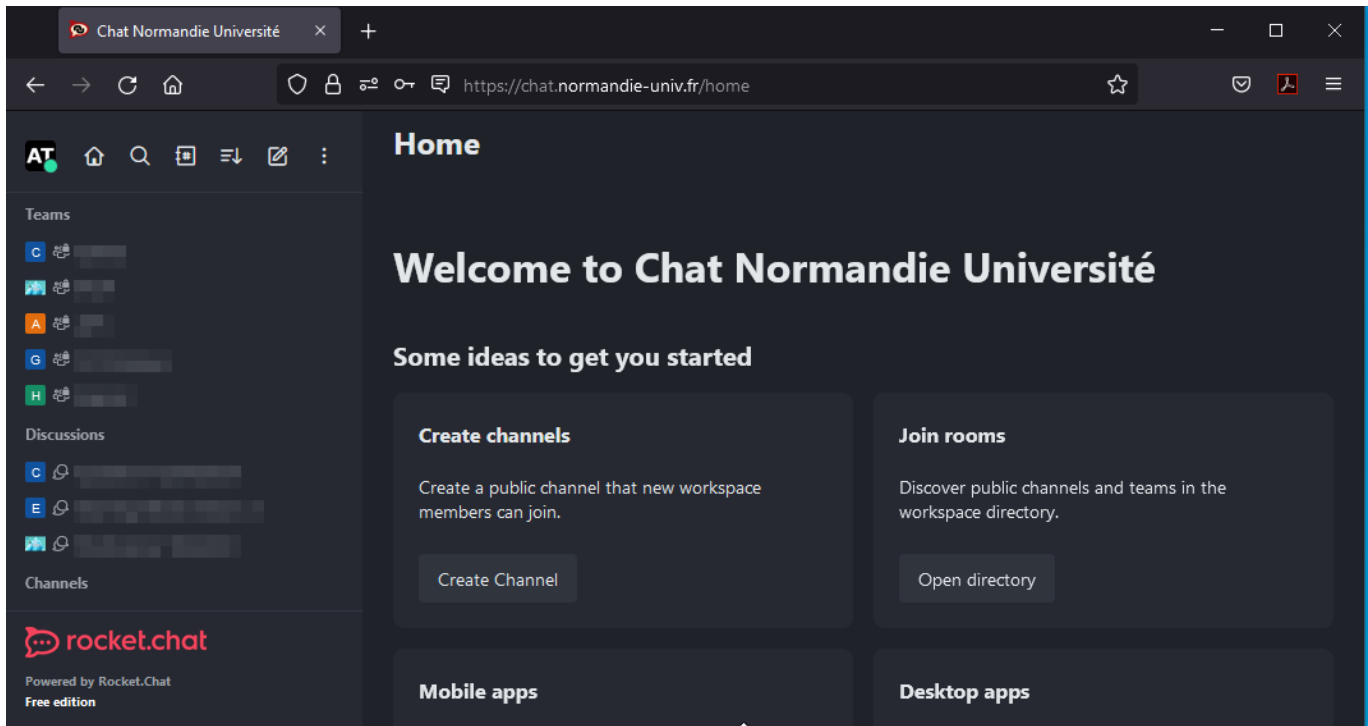
••••••••••••••••

SE CONNECTER

[Mot de passe oublié ?](#)

Pour des raisons de sécurité, veuillez vous [déconnecter](#) et fermer votre navigateur lorsque vous avez fini d'accéder aux services authentifiés.

Vous accédez à Rocket.Chat



From:
<https://pedagowiki.unicaen.fr/> - CEMU

Permanent link:
https://pedagowiki.unicaen.fr/doku.php?id=start:se_connecter_sur_rocketchat&rev=1705911753

Last update: **12/03/2026 18:49**

