

# WEBTV NORMANDIE

La WebTV est le serveur vidéo de Normandie Université qui vous permet de disposer d'une chaîne personnelle, à partir de laquelle vous avez la possibilité de :

- Héberger et enrichir vos vidéos (chapitrer, etc.)
- Organiser vos ressources par catégorie
- Réaliser un enregistrement en ligne grâce au web studio
- Partager en toute sécurité les ressources audio-visuelles de votre chaîne avec vos étudiants.

Lien d'ouverture : <https://webtv.normandie-univ.fr/>

## La procédure

- Connectez-vous en cliquant sur le **bouton d'authentification** en haut à droite de la page.



- Cliquez sur **Me connecter avec mon compte d'établissement**
- Saisissez votre nom d'utilisateur et mot de passe puis cliquez sur **Valider**.

Vous n'aurez pas accès immédiatement à l'ajout de contenu. L'équipe vidéo du CEMU doit vous donner les droits. Adressez un mail à [cemu.video@unicaen.fr](mailto:cemu.video@unicaen.fr) pour :

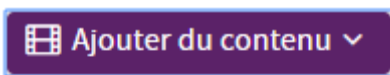
- Ouverture des droits
- Accédez à votre chaîne
- Ajoutez du contenu


Une réponse mail en retour vous informera de l'accès à votre propre chaîne.


**Conseil** : le navigateur **Chrome** est recommandé pour vos enregistrements.




- Une fois connecté, développez le bouton **Ajouter du contenu**, puis sur **Envoyer**

 Ajouter du contenu ▾

 Enregistrer

 Envoyer

 Avancé

From: <https://pedagowiki.unicaen.fr/> - CEMU

Permanent link: [https://pedagowiki.unicaen.fr/doku.php?id=production\\_audio\\_video:webtv\\_normandie2&rev=1586875738](https://pedagowiki.unicaen.fr/doku.php?id=production_audio_video:webtv_normandie2&rev=1586875738)

Last update: 12/03/2026 18:49

