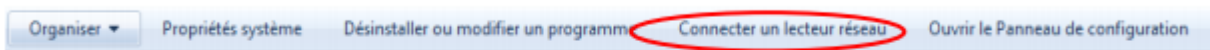


### Connexion à PERRO

A partir de l'explorateur Windows ou en ouvrant ordinateur : connecter un lecteur réseau



À quel dossier réseau voulez-vous vous connecter ?

Spécifiez la lettre désignant le lecteur et le dossier auxquels vous souhaitez vous connecter :


Lecteur :

Dossier :

Exemple : \\serveur\partage

- Se reconnecter à l'ouverture de session
- Se connecter à l'aide d'informations d'identification différentes

[Se connecter à un site Web permettant de stocker des documents et des images.](#)



Prendre la lettre proposée. En général Z par défaut en remontant l'alphabet.

Dans dossier : taper **\\perro.unicaen.fr\sc-cteu**

ou copier/coller si pas de proposition dans la liste de choix


c'est basé selon l'exemple Exemple : \\serveur\partage

**\*\*Script de proxy\*\***

test2 modifié



À table !!!



From:

<https://pedagowiki.unicaen.fr/> - **CEMU**

Permanent link:

<https://pedagowiki.unicaen.fr/doku.php?id=playground:eric&rev=1554717274>



Last update: **12/03/2026 18:49**