

Créer une question de type Vrai-Faux généralisé



On invite ici l'apprenant à se positionner sur chaque proposition d'une question à choix multiples à l'aide d'un menu déroulant **correct/incorrect, vrai/faux, conforme/non conforme** ou **tout autre choix de type A ou B**. La question de type "Sélectionner les mots manquants" permet de regrouper tous les "vrai-faux" en une seule question synthétique mais fait perdre la possibilité de mélanger l'ordre des propositions à évaluer et fait perdre aussi la possibilité d'une analyse fine des réponses.

Étape 1 : choisir le type de question

- sélectionner le type de question "Sélectionner le mot manquant" et cliquer sur "Ajouter" :

Choisir un type de question à ajouter



multiple

- Calculée simple
- Choix multiple tout-ou-rien
- Cloze (réponses intégrées)
- Glisser-déposer sur texte
- Glisser-déposer sur une image
- Marqueurs à glisser-déposer
- Sélectionner les mots manquants
- Texte à trous

AUTRE

- Description

Les mots manquants dans le texte de la question sont remplis par des menus déroulants.

Ajouter Annuler

Étape 2 : si besoin, choisir la catégorie

Étape 5 : indiquer le nombre de points

Note par défaut !

Feedback général ?

Étape 6 : indiquer les réponses

- indiquer les mots ou expression qui seront disponible dans le menu déroulant : dans ce cas les seuls mots proposés seront "Vrai" et "Faux"

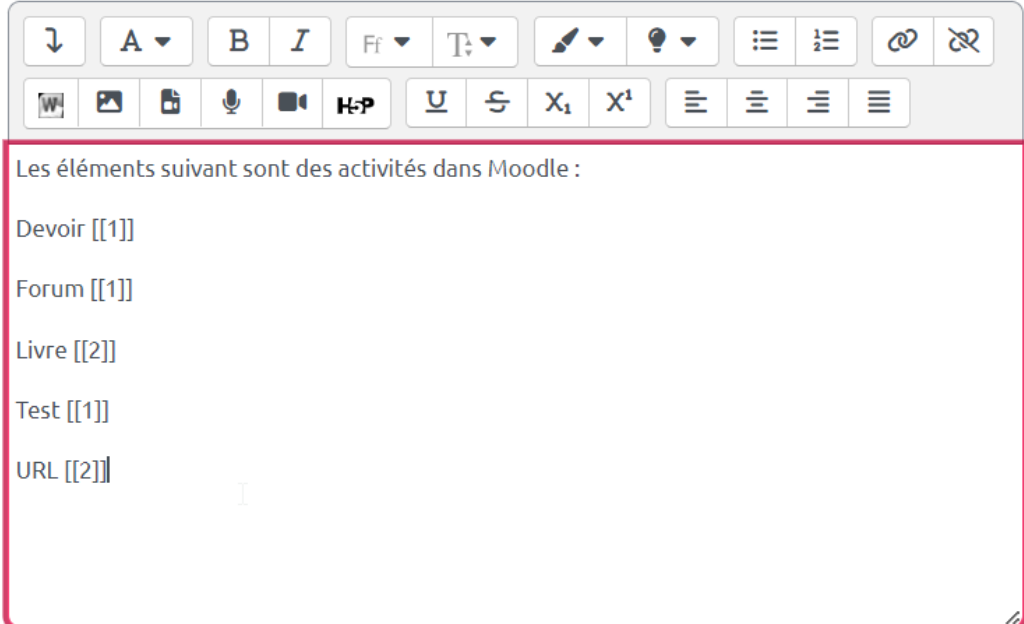

▼ Choix

Mélanger

Choix [[1]]	Réponse	<input type="text" value="Vrai"/>	Groupe	<input type="button" value="A"/>
Choix [[2]]	Réponse	<input type="text" value="Faux"/>	Groupe	<input type="button" value="A"/>
Choix [[3]]	Réponse	<input type="text"/>	Groupe	<input type="button" value="A"/>
Choix [[4]]	Réponse	<input type="text"/>	Groupe	<input type="button" value="A"/>
Choix [[5]]	Réponse	<input type="text"/>	Groupe	<input type="button" value="A"/>
Choix [[6]]	Réponse	<input type="text"/>	Groupe	<input type="button" value="A"/>

Étape 7 : indiquer réponses attendues dans le texte de la question

- remonter au texte de la question et ajouter les numéros entre doubles crochets qui correspondent aux réponses attendues (ici, double crochet 1 pour les vrai et double crochet 2 pour les faux) :

Texte de la question 

Les éléments suivant sont des activités dans Moodle :

Devoir [[1]]

Forum [[1]]

Livre [[2]]

Test [[1]]

URL [[2]]

Étape 8 : prévisualiser

- Cliquer sur “Enregistrer les modifications et continuer” :


Enregistrer les modifications et continuer

Enregistrer

Annuler

- Cliquer sur “Aperçu” :

Enregistrer les modifications et continuer

 Aperçu

Enregistrer

Annuler

- La question apparaît dans une fenêtre surgissante :

▼ Ma question en vrai-faux généralisé Version 1 (dernière)

Question 1
Pas encore répondu
Noté sur 1,00

Les éléments suivant sont des activités dans Moodle :

Devoir

Forum

Livre

Test

URL

-
-
-
-
-

- Vous pouvez tester la question sur « **Recommencer** » autant que souhaité et sur « **Remplir les réponses correctes** » pour vérifier le comportement adéquat de la question. Cela vous permet de voir le rendu avec bonne ou mauvaise réponse en cliquant sur “Envoyer et terminer”:

Exemple 1 :

▼ Ma question en vrai-faux généralisé Version 1 (dernière)

Question 1
Correct
Noté sur 1,00

Les éléments suivant sont des activités dans Moodle :

Devoir ✓

Forum ✓

Livre ✓

Test ✓

URL ✓

Votre réponse est correcte.

-
-
-
-
-

Exemple 2 :

▼ Ma question en vrai-faux généralisé Version 1 (dernière)

Question 1

Partiellement correct

Noté sur 1,00

Les éléments suivant sont des activités dans Moodle :

Devoir ✓

Forum ✗

Livre ✗

Test ✓

URL ✓

Votre réponse est partiellement correcte.

Vous en avez sélectionné correctement 3.

Recommencer

Enregistrer

Remplir les réponses correctes

Envoyer et terminer

Fermer la prévisualisation

From:

<https://pedagowiki.unicaen.fr/> - CEMU

Permanent link:

https://pedagowiki.unicaen.fr/doku.php?id=moodle4:test:choix_questions:vrai-faux_generalise&rev=1689928670

Last update: 12/03/2026 18:49

