

Créer une question de type "Vrai-Faux"



Pour savoir comment créer les questions directement dans la banque de question, se reporter à la documentation : [Créer et gérer une banque de questions](#).



Le type de question « Vrai-Faux » ne concerne que la cotation additive simple. Nous utiliserons un autre format technique en cotation additive corrigée pour [créer une question de type "Vrai-faux" avec des points négatifs](#).

Sélectionnez le type de question « Vrai-Faux »

Choisir un type de question à ajouter



QUESTIONS



- Choix multiple
- Vrai/Faux
- Appariement
- Réponse courte
- Numérique

Une forme simplifiée de choix multiple avec les deux seules options Vrai et Faux.

Si besoin, choisissez la catégorie

Ajouter une question Vrai/Faux


▼ Généraux

Catégorie	<input type="text" value="Défaut pour bacsableval (7)"/>
Nom de question	<input type="text" value="Défaut pour Mon Test"/> 
Texte de la question	<input type="text" value="positionnement (1)"/> 


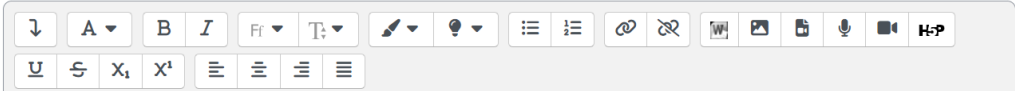

Si vous n'avez pas créé de catégorie spécifique pour classer vos questions, laissez la catégorie par Défaut. Si vous souhaitez en savoir plus sur le classement des questions, reportez-vous à la documentation : [Créer et gérer une banque de questions](#).

Donnez un nom à la question

▼ Généraux

Catégorie	<input type="text" value="Défaut pour bacsableval (7)"/>
Nom de question	<input type="text" value="La 2ème question Simpson"/> 

Rédigez la consigne

Nom de question	<input type="text" value="La 2ème question Simpson"/> 
Texte de la question	<div> <input type="text" value="Marge et Homer sont mariés."/></div>

Choisissez la note pour une bonne réponse

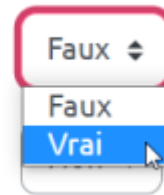
Par défaut, la note maximale est mise à 1 mais c'est à vous de choisir.

Note par défaut	<input type="text" value="1"/> 
Feedback général	 

Choisissez la réponse correcte

Réponse correcte

Afficher les instructions standards ?



Option : Feedback spécifique

- Vous pouvez ensuite écrire un feedback spécifique différencié selon que l'étudiant a répondu vrai ou faux à la question :

Feedback pour la réponse
« Vrai »

Très bonne réponse !

Feedback pour la réponse
« Faux »

Et si, ils sont mariés depuis le début de leur existence.

Prévisualisez la question

- Cliquez sur « Enregistrer les modifications et continuer »


Enregistrer les modifications et continuer

Enregistrer

Annuler

- Cliquez sur « Aperçu » :

Enregistrer les modifications et continuer

 [Aperçu](#)

Enregistrer

Annuler

- La question apparait dans une fenêtre surgissante :

.. La 2ème question Simpson Version 1 (dernière)

Question 1

Pas encore répondu

Noté sur 1,00

Marge et Homer sont mariés.

Vrai

Faux

Recommencer

Enregistrer

Remplir les réponses correctes

Envoyer et terminer

Fermer la prévisualisation

- Vous pouvez tester la question sur « **Recommencer** » autant que souhaité et sur « **Remplir les réponses correctes** » pour vérifier le comportement adéquat de la question. Cela vous permet de voir le rendu avec bonne ou mauvaise réponse en cliquant sur “Envoyer et terminer”:

Exemple 1 :

.. La 2ème question Simpson **Version 1 (dernière)****Question 1**

Incorrect

Noté sur 1,00

Marge et Homer sont mariés.

- Vrai ✓
- Faux

Très bonne réponse !

Recommencer

Enregistrer

Remplir les réponses correctes

Envoyer et terminer

Fermer la prévisualisation

Exemple 2 :

.. La 2ème question Simpson **Version 3 (dernière)****Question 1**

Incorrect

Noté sur 1,00

Marge et Homer sont mariés.

- Vrai
- Faux ✗

Et si, ils sont mariés depuis le début de leur existence.

Recommencer

Enregistrer

Remplir les réponses correctes

Envoyer et terminer

Fermer la prévisualisation

From:

<https://pedagowiki.unicaen.fr/> - CEMU

Permanent link:

https://pedagowiki.unicaen.fr/doku.php?id=moodle4:test:choix_questions:vrai-faux&rev=1705911763

Last update: 12/03/2026 18:49

