

Question à choix multiples "à réponse unique" (QRU)

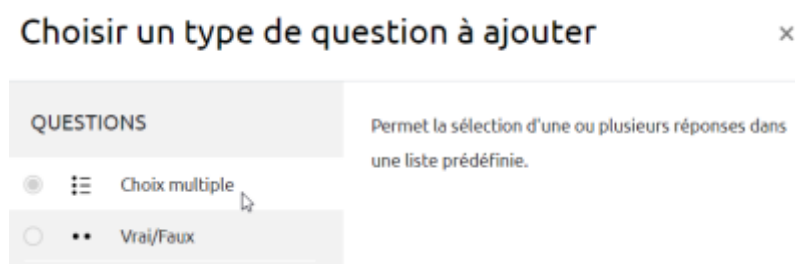


Pour savoir comment créer les questions directement dans la banque de question, se reporter à la documentation : [Créer et gérer une banque de questions](#).



Le type de question « QRU » concerne la cotation additive simple, tout-ou-rien et corrigée.

Sélectionnez le type de question « choix multiple »



Si besoin, choisissez la catégorie

▼ Généraux

Catégorie

Nom de question

Texte de la question

Défaut pour bacsableval (6)

Test: Mon Test

Défaut pour Mon Test

Cours: bacsableval

c2i

positionnement (1)

D1 (1)

1 (143)

Si vous n'avez pas créé de catégorie spécifique pour classer vos questions, laissez la catégorie par Défaut. Si vous souhaitez en savoir plus sur le classement des questions, reportez-vous à la documentation : [Créer et gérer une banque de questions](#).

Donnez un nom à la question

▼ Généraux

Catégorie

Défaut pour bacsableval (6)

Nom de question

La question Simpson

Écrivez la consigne (amorce)

Nom de question

La question Simpson

Texte de la question

Rich text editor toolbar with icons for bold, italic, underline, list, link, unlink, insert link, insert image, insert video, insert audio, and help.

Marge est la femme de qui ?



Si besoin, n'hésitez pas à consulter la documentation : [Utiliser l'éditeur de texte WYSIWYG](#)

Indiquez le nombre de points

Il s'agit du nombre de points que la question permettra d'obtenir dans le futur test.

Note par défaut

1

Feedback général

↓

A ▼

B

Sélectionnez « Une seule réponse »

Plusieurs réponses ou une seule ?

Une seule réponse

Réponses multiples autorisées

Une seule réponse

Supprimez la numérotation des choix

Numéroter les choix ?

Afficher les instructions standards ?

a., b., c., etc.

a., b., c., etc.

A., B., C., etc.

1., 2., 3., etc.

i., ii., iii., etc.

I., II., III., etc.

Sans numérotation

▼ Réponses

Écrivez les propositions et indiquer leur cotation

Cas 1 : cotation additive simple et tout-ou-rien

L'étudiant gagne 1 point en cas de bonne réponse et 0 en cas de mauvaise réponse

▼ Réponses

Réponse 1

Homer

Note: 100%

Feedback: Oui, Homer est le mari de Marge

Réponse 2

Bart

Note: Aucun

Feedback: Et non, Bart est son fils.

Cas 2 : cotation additive corrigée

L'étudiant gagne 1 point en cas de bonne réponse et perd 1 point en cas de mauvaise réponse

▼ Réponses

Réponse 1

Homer

Note: 100%

Feedback: Oui, Homer est le mari de Marge

Réponse 2

Bart

Note: -100%

Feedback: Et non, Bart est son fils.



Une question à réponse unique (QRU) doit forcément avoir une réponse dont la note est 100 %.



Si besoin, n'hésitez pas à consulter la documentation : [Choisir une méthode de cotation \(ou "scoring"\)](#) dans laquelle est décrite le mécanisme d'attribution des points dans la méthode de cotation additive corrigée.

Prévisualisez la question

- Cliquez sur « Enregistrer les modifications et continuer »



Enregistrer les modifications et continuer

Enregistrer

Annuler

- Cliquez sur « **Aperçu** » :

Enregistrer les modifications et continuer

 **Aperçu**


Enregistrer

Annuler

- La question apparaît dans une fenêtre surgissante :

☰ La question Simpson Version 1 (dernière)

Question 1
Pas encore répondu
Noté sur 1,00

Marge est la femme de qui ?

Homer

Bart

[Recommencer](#) [Enregistrer](#) [Remplir les réponses correctes](#) [Envoyer et terminer](#) [Fermer la prévisualisation](#)

▶ Commentaires

Tout déplier

> Options de prévisualisation

> Option d'affichage



Les questions à réponse unique utilisent un **bouton radio** (cercle à cocher) qui empêche de cocher une autre proposition. Dans les questions à réponses multiples, le bouton radio sera remplacé par une case à cocher qui permettra de sélectionner plusieurs réponses.

- Vous pouvez tester la question sur « **Recommencer** » autant que souhaité et sur « **Remplir les réponses correctes** » pour vérifier le comportement adéquat de la question. Puis, cliquer sur « **Fermer le prévisualisation** » :

Étape 10 : Cliquer sur « Enregistrer »

[Enregistrer les modifications et continuer](#) [Aperçu](#)

[Enregistrer](#) [Annuler](#)

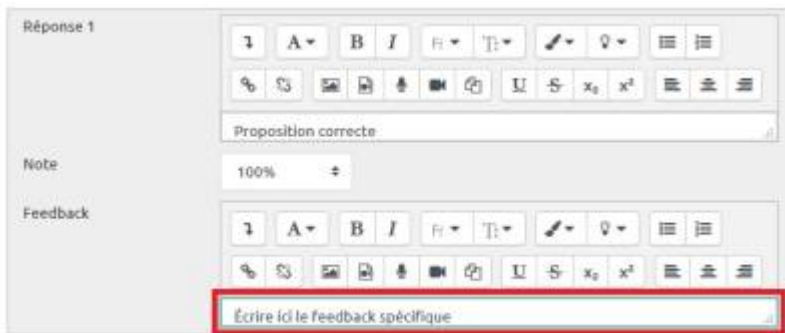
La question a été ajoutée dans votre banque de questions.

Option : Ajouter un feedback (rétroaction)

Il y a deux types de feedbacks classiques disponibles dans une question réponse multiple :

- Le **feedback spécifique** de chaque réponse : une rétroaction différenciée est affichée en fonction de la réponse fournie par l'étudiant. Vous pouvez ainsi fournir à l'étudiant des

éléments pour comprendre pourquoi la réponse est correcte ou incorrecte.



Réponse 1

Proposition correcte

Note

100%

Feedback

Écrire ici le feedback spécifique

- Le **feedback général** de la question : une même rétroaction est affichée à tous les étudiants quelle que soit la réponse fournie par l'étudiant. Vous pouvez utiliser la rétroaction générale pour donner aux étudiants des éléments de compréhension générales, une description de ce que la question cherchait à évaluer, ou pour leur donner un lien pour en savoir plus.



Feedback général

Vous pouvez contrôler à quel moment le feedback spécifique et le feedback général sont montrés aux étudiants en sélectionnant les « Options de relecture » dans les paramètres du test.

Pour aller plus loin : les règles de rédaction des QCM

- Règles de rédaction des questions à choix multiples

From:
<https://pedagogwiki.unicaen.fr/> - CEMU

Permanent link:
https://pedagogwiki.unicaen.fr/doku.php?id=moodle4:test:choix_questions:qru_choix_multiples&rev=1689860845

Last update: 12/03/2026 18:49

