

Question "Choix multiples" à réponses multiples (QRM)



Pour savoir comment créer les questions directement dans la banque de question, se reporter à la documentation : [Créer et gérer une banque de questions](#).



Le type de question "Choix multiple" en mode « QRM » concerne la cotation additive simple et corrigée.

Sélectionnez le type de question « choix multiple »



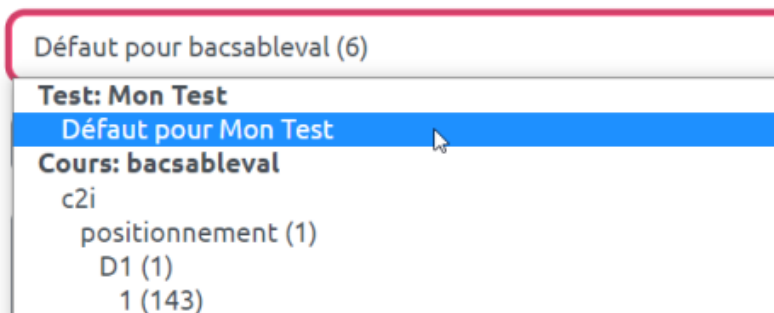
Si besoin, choisissez la catégorie

▼ Généraux

Catégorie

Nom de question

Texte de la question



Si vous n'avez pas créé de catégorie spécifique pour classer vos questions, laissez la catégorie par Défaut. Si vous souhaitez en savoir plus sur le classement des questions, reportez-vous à la documentation : [Créer et gérer une banque de questions](#).

Donnez un nom à la question

▼ Généraux

Catégorie

Défaut pour bacsableval (6)

Nom de question

La question Simpson

Écrivez la consigne (amorce)

Nom de question

La question Simpson

Texte de la question

Rich text editor toolbar with icons for bold, italic, font color, text color, bulleted list, numbered list, link, unlink, insert image, insert video, insert audio, and help.

Marge est la femme de qui ?



Si besoin, n'hésitez pas à consulter la documentation : [Utiliser l'éditeur de texte WYSIWYG](#)

Indiquez le nombre de points

Il s'agit du nombre de points que la question permettra d'obtenir dans le futur test.

Note par défaut

1

Feedback général

Rich text editor toolbar with icons for bold, italic, font color, text color, bulleted list, numbered list, link, unlink, insert image, insert video, insert audio, and help.

Sélectionnez « Réponses multiples autorisées »

Plusieurs réponses ou une seule ?

Une seule réponse

Réponses multiples autorisées

Une seule réponse

Supprimez la numérotation des choix

Numéroter les choix ?

Afficher les instructions standards ?

▼ Réponses

a., b., c., etc. ⌵

a., b., c., etc.

A., B., C., etc.

1., 2., 3., etc.


i., ii., iii., etc.


I., II., III., etc.

Sans numérotation

Rédigez les propositions et indiquer leur cotation

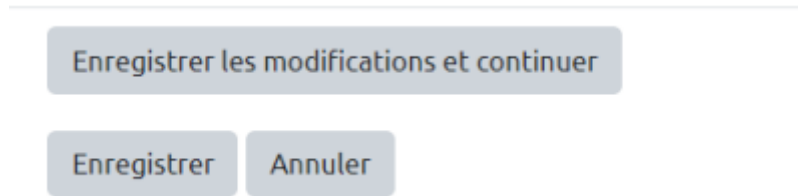
Réponse 1	<p>Homer</p>
Note	50%
Feedback	<p>Oui, Homer est le mari de Marge</p>
Réponse 2	<p>Bart</p>
Note	-100%
Feedback	<p>Et non, Bart est son fils.</p>
Réponse 3	<p>Le père de Maggie</p>
Note	50%
Feedback	<p>Oui, Maggie est la fille de Bart et Marge</p>

 La question "Choix multiple" à réponses multiples (QRM) nécessite d'utiliser les **pourcentages négatifs**. Les pourcentages négatifs sont affectés aux réponses incorrectes de façon à ce que l'ensemble des pourcentages s'équilibrent. Sinon, si l'étudiant coche toutes les cases il aura tous les points. Par contre, la note à la question ne peut pas passer dans les négatifs. Si l'étudiant n'a coché que des mauvaises réponses, il aura tout simplement 0 à la question.

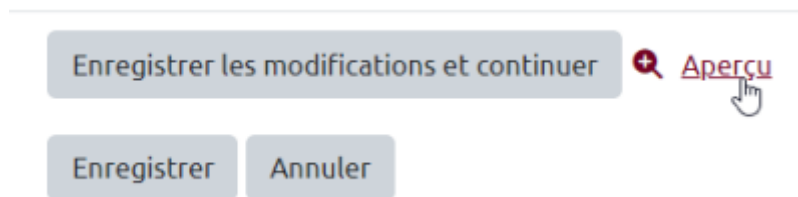
 Par exemple dans le cas où la question possède **deux réponses correctes et trois réponses incorrectes**, il faut affecter **50%** pour chaque réponse correcte et **-33,3333%** à chaque réponse incorrecte

Prévisualisez la question

- Cliquez sur « Enregistrer les modifications et continuer »



- Cliquez sur « **Aperçu** » :



- La question apparaît dans une fenêtre surgissante :



Les questions à réponse unique utilisent les **cases à cocher (carrés)** qui permettent de cocher une autre proposition. Dans les questions à réponses unique, la case à cocher sera remplacé par une bouton radio (rond à cocher) qui ne permettra pas de sélectionner plusieurs réponses.

- Vous pouvez tester la question sur « **Recommencer** » autant que souhaité et sur « **Remplir les réponses correctes** » pour vérifier le comportement adéquat de la question. Cela vous permet de voir le rendu avec bonne ou mauvaise réponse en cliquant sur “Envoyer et terminer” :

From:
<https://pedagowiki.unicaen.fr/> - CEMU

Permanent link:
https://pedagowiki.unicaen.fr/doku.php?id=moodle4:test:choix_questions:qrm_choix_multiples&rev=1689864155

Last update: 12/03/2026 18:49

