

Créer une question de type "Composition"



Le type de question « Composition » appelle une réponse rédigée d'un paragraphe ou deux. Pour les compositions plus longues, le devoir pourrait être une meilleure option. Pour une réponse appelant seulement un mot ou une expression, la « Réponse courte » permet une automatisation de correction intéressante.



Le type de question « Composition » est pertinent en cotation additive simple, tout-ou-rien et corrigée.




Ce type de question demande une correction manuelle.

Sélectionnez le type de question « Composition »


Choisir un type de question à ajouter





QUESTIONS

 Choix multiple


 Vrai/Faux

 Appariement

 Réponse courte

 Numérique

 Composition

 Appariement aléatoire à

Permet une réponse sous forme d'un fichier ou d'un texte en ligne. Cette question doit être évaluée manuellement.



Si besoin, choisissez la catégorie

▼ Généraux

Catégorie

Nom de question

Texte de la question

Défaut pour bacsableval (6)

Test: Mon Test

Défaut pour Mon Test

Cours: bacsableval

c2i

positionnement (1)

D1 (1)

1 (143)

Idee : Si vous n'avez pas créé de catégorie spécifique pour classer vos questions, laissez la catégorie par Défaut. Si vous souhaitez en savoir plus sur le classement des questions, reportez-vous à la documentation : [Créer et gérer une banque de questions](#).

Donnez un nom à la question

▼ Généraux

Catégorie

Défaut pour bacsableval (10)

Nom de question

Ma question de composition

- Vous devez remplir ce champ.

Rédigez la consigne

Texte de la question

Rich text editor toolbar with icons for undo, redo, bold, italic, font color, text color, link, unlink, insert image, insert video, insert audio, insert table, and text alignment. Below the toolbar is a text area containing the text: "Décrivez la ville de Springfield en expliquant ses points positifs et ses points négatifs."

Indiquez le nombre de points

Il s'agit du nombre de points que la question permettra d'obtenir dans le futur test.

Note par défaut



1

Feedback général



↓ A B

Choisissez le format de la réponse

Options de réponse

Format de la réponse

Éditeur WYSIWYG

- Éditeur WYSIWYG
- Éditeur WYSIWYG avec sélecteur de fichier
- Texte pur
- Texte pur, police monospace
- Pas de texte en ligne

Requiert texte

Taille du champ de saisie

Permettre des annexes

Non

Comment choisir le format de réponse ?

Besoin	Particularité	Format à choisir
Écriture en ligne	Sans mise en forme particulière	Texte pur
	Avec possibilité de mise en forme (dont intégration de caractères spéciaux, d'image et de lien URL, éditeur d'équation, écriture en HTML, etc.	Éditeur WYSIWYG
	Avec alignement vertical des caractères, en colonnes	Texte pur, police monospace
Écriture en ligne et/ou dépôt(s) de document(s)		Éditeur WYSIWYG, Éditeur WYSIWYG avec sélecteur de fichier, Texte pur, Texte pur (police monospace)
Dépôt(s) de document(s)		Pas de texte en ligne

- Indiquer si l'étudiant doit saisir ou non du texte.

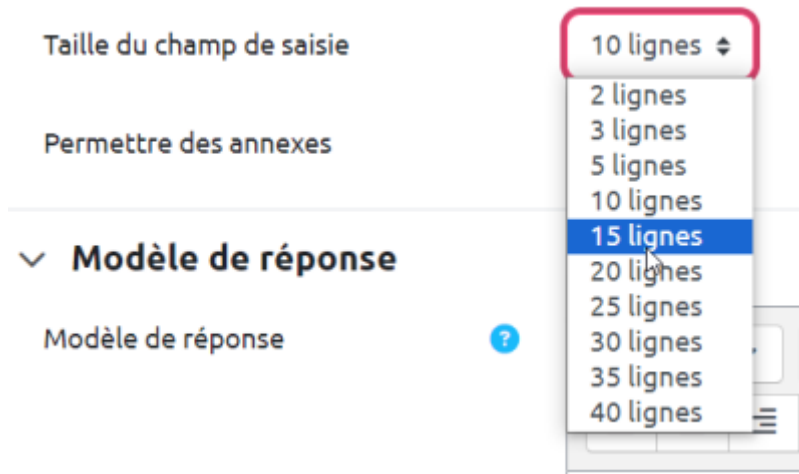
Requiert texte


Saisie de texte optionnelle

- Requiert la saisie d'un texte par le participant
- Saisie de texte optionnelle

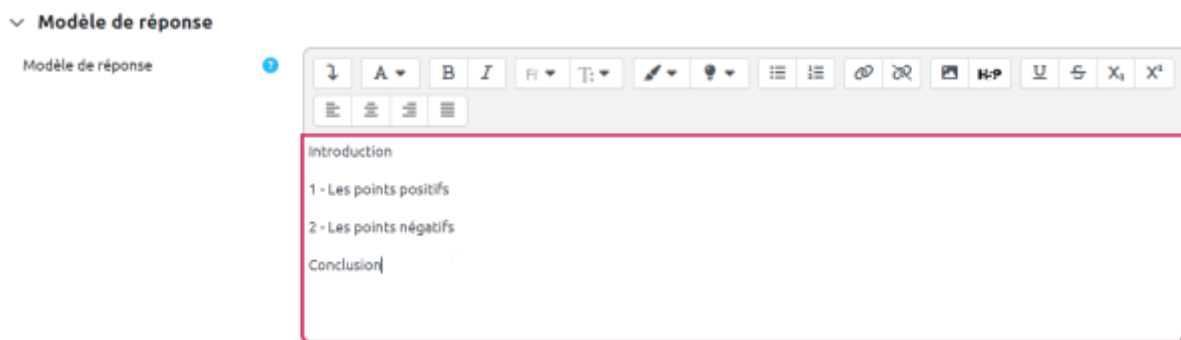
Taille du champ de saisie

- Indiquer le nombre de lignes à afficher

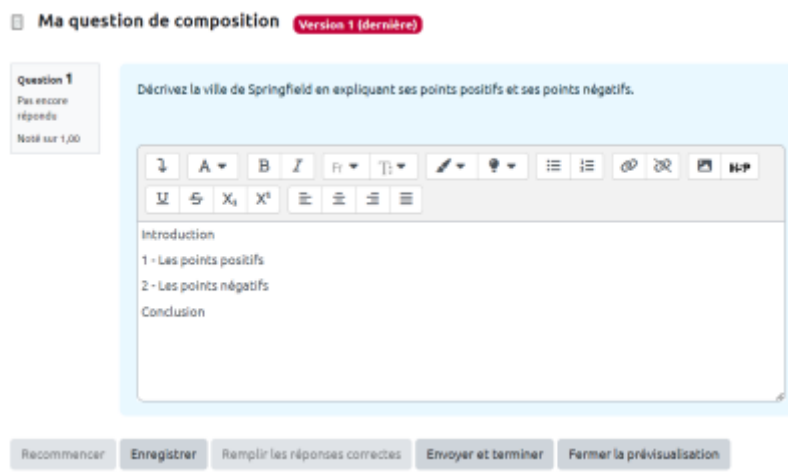


 Le nombre de ligne indiqué n'est pas bloquant. Il s'agit juste de donner un ordre d'idée aux étudiant de la taille de la réponse attendue.

- Si besoin, proposer un modèle de réponse attendue aux étudiants :



Le modèle sera affiché directement dans la zone d'écriture de l'étudiant :





Pour aller plus loin

L'éditeur de texte intégré à Moodle offre de nombreuses fonctionnalités, retrouvez tous nos tutoriels sur le sujet en allant à la page : [Boîte à outils de l'éditeur de texte](#)

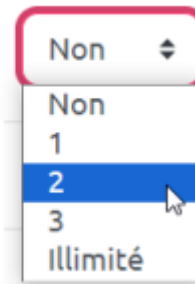
Si besoin, vous pouvez permettre d'inclure des annexes



Il est obligatoire de préciser les options d'annexes pour le format de réponse : « Pas de texte en ligne ».

- Dans « Permettre des annexes », sélectionnez le nombre d'annexe(s) acceptée(s) :

Permettre des annexes



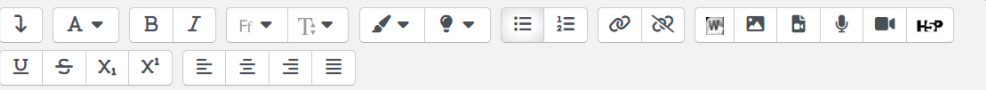
- Si besoin, précisez le type de fichier autorisé à déposer :

Permettre des annexes	<input type="text" value="Illimité"/>
Exiger des annexes	<input type="text" value="Les annexes sont optionnelles"/>
Types de fichiers acceptés	<input type="text" value="document"/> <input type="button" value="Choisir"/> Fichiers document .doc .docx .epub .gdoc .odt .ott .oth .pdf .rtf
Taille de fichier maximale	<input type="text" value="Taille limite de dépôt Site (250 Mo)"/>

Vous pouvez laisser des informations pour les correcteurs (par exemple : attendus, critères d'évaluation, etc.)

Information de l'évaluateur

Information pour les évaluateurs



Pour cette question, il est attendu au minimum :

- une introduction
- 2 paragraphes
- une conclusion



Les informations de l'évaluateur ne sont pas données aux étudiants. Il n'y a que les usagers ayant le rôle enseignant qui y ont accès durant la correction.

Prévisualisez la question

- Cliquer sur "Enregistrer les modifications et continuer" :


Enregistrer les modifications et continuer

Enregistrer

Annuler

- Cliquer sur "Aperçu" :

Enregistrer les modifications et continuer

 [Aperçu](#)

Enregistrer

Annuler

- La question apparaît dans une fenêtre surgissante :

Ma question de composition Version 1 (dernière)**Question 1**Pas encore
répondu

Noté sur 1,00

Décrivez la ville de Springfield en expliquant ses points positifs et ses points négatifs.

↵ A ▾ B *I* Ff ▾ T: ▾ H-P

U ~~S~~ X₁ X¹

Introduction

1 - Les points positifs

2 - Les points négatifs

Conclusion

Recommencer

Enregistrer

Remplir les réponses correctes

Envoyer et terminer

Fermer la prévisualisation

Corriger une question de type "Composition"

- [Corriger une question de type composition pour l'ensemble d'une promotion](#)
- [Corriger une question de type composition pour un étudiant en particulier](#)

Détection du plagiat dans une question "Composition"

La détection des similitudes est disponible dans les questions de type composition à l'aide du logiciel COMPILATIO qui s'active dans les paramètres du test :

► **Plugin de détection de plagiat Compilatio**

Pour en savoir plus, voir la page dédiée : [Compilatio est un outil qui permet d'analyser des documents et de détecter le plagiat](#)

From:

<https://pedagowiki.unicaen.fr/> - CEMU

Permanent link:

https://pedagowiki.unicaen.fr/doku.php?id=moodle4:test:choix_questions:composition&rev=1705911762

Last update: 12/03/2026 18:49

