

# Créer une question de type "Composition"



Le type de question « Composition » appelle une réponse rédigée d'un paragraphe ou deux. Pour les compositions plus longues, le devoir pourrait être une meilleure option. Pour une réponse appelant seulement un mot ou une expression, la « Réponse courte » permet une automatisation de correction intéressante.



Le type de question « Composition » est pertinent en cotation additive simple, tout-ou-rien et corrigée.




Ce type de question demande une correction manuelle.


## Sélectionnez le type de question « Composition »


### Choisir un type de question à ajouter





#### QUESTIONS

 Choix multiple


 Vrai/Faux

 Appariement

 Réponse courte

 Numérique

 Composition

 Appariement aléatoire à

Permet une réponse sous forme d'un fichier ou d'un texte en ligne. Cette question doit être évaluée manuellement.



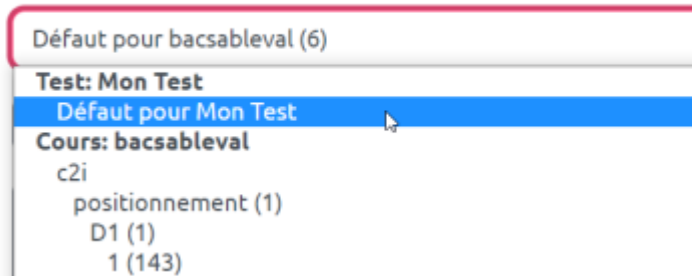
## Si besoin, choisissez la catégorie

### ▼ Généraux

Catégorie

Nom de question

Texte de la question



Idee : Si vous n'avez pas créé de catégorie spécifique pour classer vos questions, laissez la catégorie par Défaut. Si vous souhaitez en savoir plus sur le classement des questions, reportez-vous à la documentation : [Créer et gérer une banque de questions](#).

## Donnez un nom à la question

### ▼ Généraux

Catégorie

Défaut pour bacsableval (10)

Nom de question

Ma question de composition

- Vous devez remplir ce champ.

## Rédigez la consigne

Texte de la question

## Indiquez le nombre de points

Il s'agit du nombre de points que la question permettra d'obtenir dans le futur test.

Note par défaut



1

Feedback général



↓ A B

### Choisissez le format de la réponse

#### Options de réponse

Format de la réponse

- Éditeur WYSIWYG
- Éditeur WYSIWYG**
- Éditeur WYSIWYG avec sélecteur de fichier
- Texte pur
- Texte pur, police monospace
- Pas de texte en ligne

Requiert texte

Taille du champ de saisie

Permettre des annexes

Non

Comment choisir le format de réponse ?

Besoin	Particularité	Format à choisir
Écriture en ligne	Sans mise en forme particulière	<b>Texte pur</b>
	Avec possibilité de mise en forme (dont intégration de caractères spéciaux, d'image et de lien URL, éditeur d'équation, écriture en HTML, etc.	<b>Éditeur WYSIWYG</b>
	Avec alignement vertical des caractères, en colonnes	<b>Texte pur, police monospace</b>
Écriture en ligne et/ou dépôt(s) de document(s)		<b>Éditeur WYSIWYG, Éditeur WYSIWYG avec sélecteur de fichier, Texte pur, Texte pur (police monospace)</b>
Dépôt(s) de document(s)		<b>Pas de texte en ligne</b>

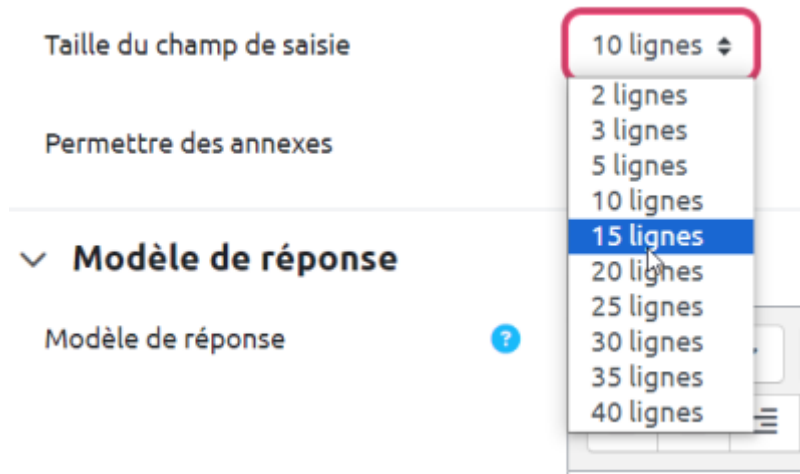
- Indiquer si l'étudiant doit saisir ou non du texte.

Requiert texte

- Saisie de texte optionnelle
- Requiert la saisie d'un texte par le participant**
- Saisie de texte optionnelle

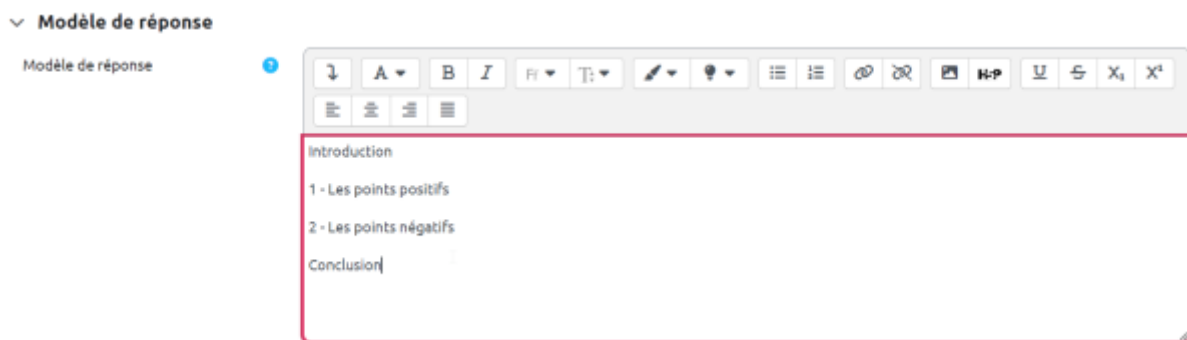
Taille du champ de saisie

- Indiquer le nombre de lignes à afficher

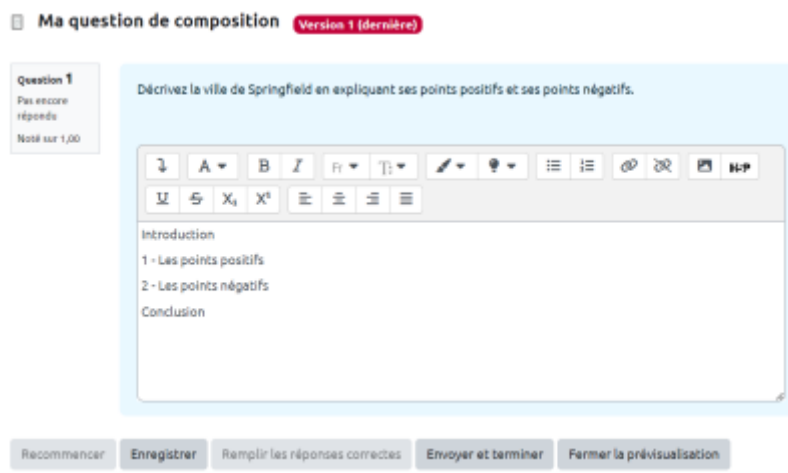


Le nombre de ligne indiqué n'est pas bloquant. Il s'agit juste de donner un ordre d'idée aux étudiant de la taille de la réponse attendue.

- Si besoin, proposer un modèle de réponse attendue aux étudiants :



Le modèle sera affiché directement dans la zone d'écriture de l'étudiant :





Pour aller plus loin

L'éditeur de texte intégré à Moodle offre de nombreuses fonctionnalités, retrouvez tous nos tutoriels sur le sujet en allant à la page : [Boîte à outils de l'éditeur de texte](#)

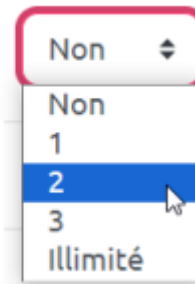
## Si besoin, vous pouvez permettre d'inclure des annexes



Il est obligatoire de préciser les options d'annexes pour le format de réponse : « Pas de texte en ligne ».

- Dans « Permettre des annexes », sélectionnez le nombre d'annexe(s) acceptée(s) :

Permettre des annexes



- Si besoin, précisez le type de fichier autorisé à déposer :

Permettre des annexes

Exiger des annexes

Types de fichiers acceptés   Fichiers document .doc .docx .epub .gdoc .odt .ott .oth .pdf .rtf

Taille de fichier maximale

## Vous pouvez laisser des informations pour les correcteurs (par exemple : attendus, critères d'évaluation, etc.)

Information de l'évaluateur

Information pour les évaluateurs

Pour cette question, il est attendu au minimum :

- une introduction
- 2 paragraphes
- une conclusion



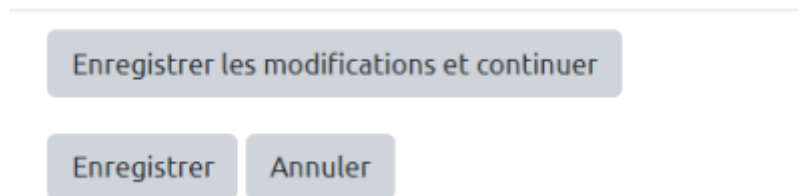
Les informations de l'évaluateur ne sont pas données aux étudiants. Il n'y a que les



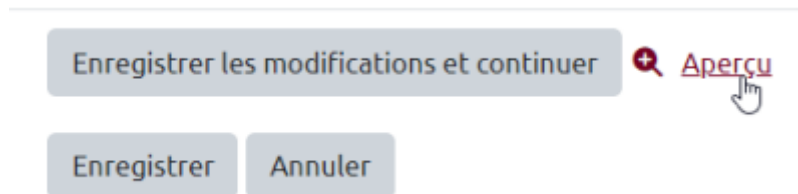
usagers ayant le rôle enseignant qui y ont accès durant la correction.

## Prévisualisez la question

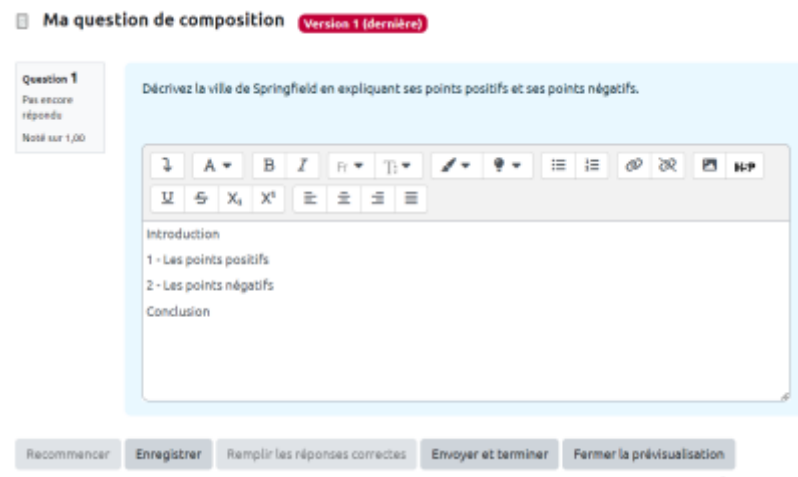
- Cliquer sur "Enregistrer les modifications et continuer" :



- Cliquer sur "Aperçu" :



- La question apparaît dans une fenêtre surgissante :



## Corriger une question de type "Composition"

- Corriger une question de type composition pour l'ensemble d'une promotion
- Corriger une question de type composition pour un étudiant en particulier

## Détection du plagiat dans une question "Composition"

La détection des similitudes est disponible dans les questions de type composition à l'aide du logiciel COMPILATIO qui s'active dans les paramètres du test :

### ► Plugin de détection de plagiat Compilatio

Pour en savoir plus, voir la page dédiée : [Compilatio est un outil qui permet d'analyser des documents et de détecter le plagiat](#)

From:

<https://pedagowiki.unicaen.fr/> - CEMU

Permanent link:

[https://pedagowiki.unicaen.fr/doku.php?id=moodle4:test:choix\\_questions:composition&rev=1689937284](https://pedagowiki.unicaen.fr/doku.php?id=moodle4:test:choix_questions:composition&rev=1689937284)

Last update: **12/03/2026 18:49**

