

L'activité Tableau

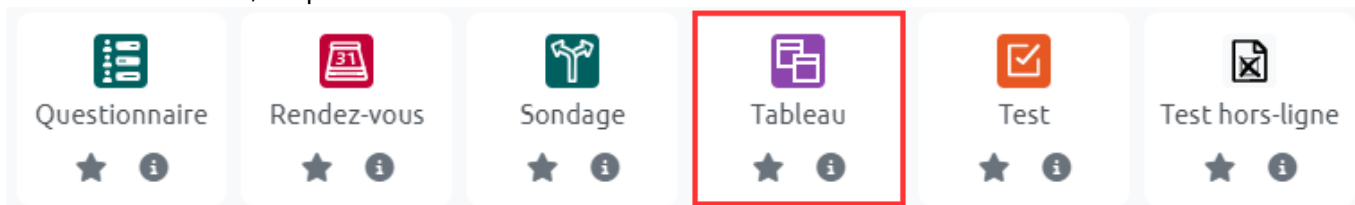
L'activité Tableau, qui peut constituer une alternative à [Padlet](#), permet aux étudiants d'utiliser un support collaboratif pour partager des messages (textes, liens, images, vidéos YouTube).

Principe

L'enseignant définit un certain nombre de colonnes avec des noms facultatifs, puis les étudiants ajoutent des contributions à une colonne.

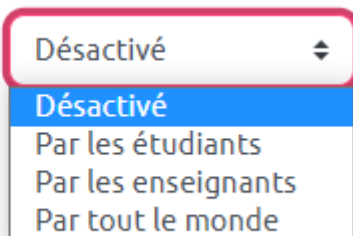
Création et paramétrage

En mode "Édition", cliquez sur "Tableau" dans le sélecteur d'activités :



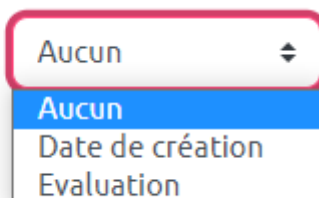
Evaluer les messages

Évaluer les messages




Trier

Trier par



Mode mono-utilisateur

Mode mono-utilisateur

Désactivé 

- Désactivé
- Mode mono-utilisateur (privé)
- Mode mono-utilisateur (public)

From:

<https://pedagowiki.unicaen.fr/> - **CEMU**

Permanent link:

<https://pedagowiki.unicaen.fr/doku.php?id=moodle4:tableau&rev=1688139660>

Last update: **12/03/2026 18:49**

