

L'activité Tableau

L'activité Tableau permet aux étudiants d'utiliser un tableau de post-it. Il s'agit d'une activité collaborative dans laquelle l'enseignant définit un certain nombre de colonnes avec des noms facultatifs, puis les étudiants ajoutent des contributions à une colonne.

Fichiers

L'enseignant peut permettre de joindre des fichiers aux articles de glossaire. Les images jointes sont affichées dans l'article. Les articles peuvent être recherchés ou consultés alphabétiquement ou par catégorie, date ou auteur. Les articles peuvent être approuvés par défaut ou nécessiter une approbation manuelle par l'enseignant avant d'être consultables par les autres participants.

Liens automatiques

Si le filtre de liens automatiques des glossaires est activé, les articles des glossaires seront automatiquement liés lorsque les expressions définies apparaissent dans le cours.

Commentaires

L'enseignant peut autoriser les commentaires sur les articles. Ceux-ci peuvent également être évalués par les enseignants ou les participants (évaluation par les pairs). Les évaluations sont combinées et la note finale résultante est enregistrée dans le carnet de notes.

Emplois

Les glossaires ont de nombreux emplois, par exemple :

- une banque de termes techniques construite de façon collaborative
- un annuaire dans lequel les participants ajoutent leur nom et se présentent
- une ressource de trucs et astuces utiles sur un sujet particulier
- une zone de partage de vidéos, d'images ou de sons
- une ressource permettant la révision de faits à mémoriser

Principes

Chaque participant saisit en texte un ou plusieurs article(s) dans le même principe qu'un dictionnaire ou une encyclopédie avec possibilité d'insérer images, sons, lien hypertexte, etc.

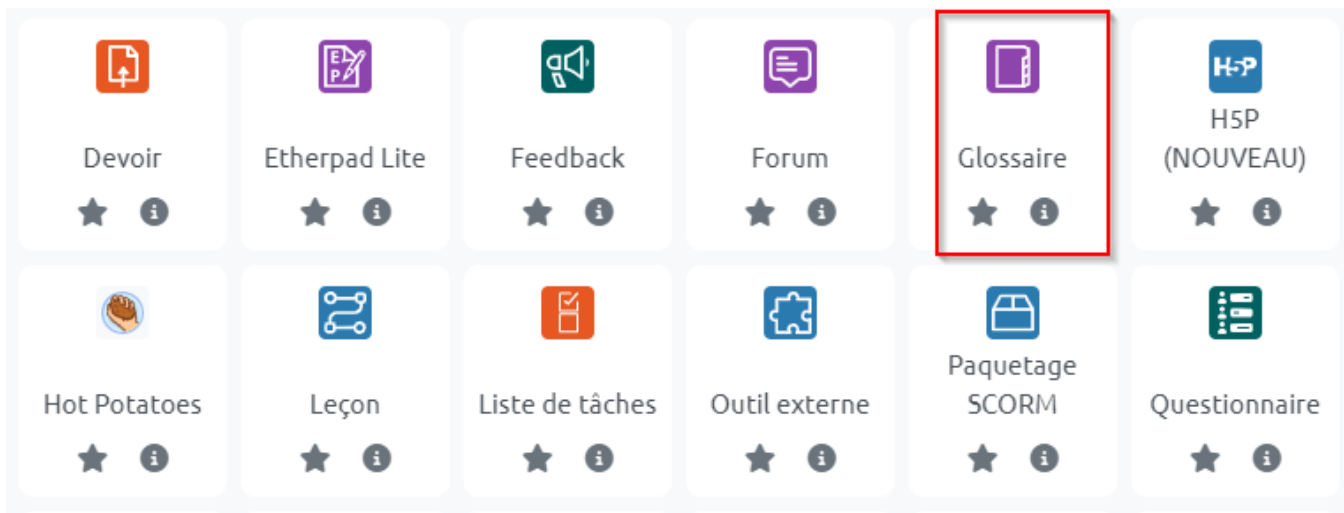
Ces articles peuvent être approuvés par l'enseignant avant publication ou ils peuvent être validés automatiquement.

L'enseignant peut donner la possibilité aux participants de poster des commentaires sur les articles

du glossaire.

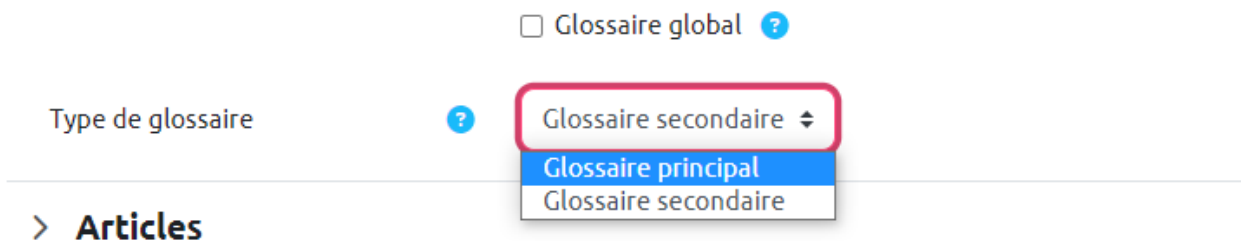
Création et paramétrage

En mode “Édition”, il faut ajouter une nouvelle activité “Glossaire” :



Pour paramétrer cette activité, donnez-lui un nom et une description que vous afficherez ou non sur la page du cours.

Ce glossaire peut être un glossaire secondaire ou un glossaire principal :



Un glossaire principal peut agréger plusieurs glossaires secondaires. On peut imaginer un glossaire secondaire par chapitre du cours, rassemblés dans un glossaire principal.

Articles

Dans la section “Articles”, vous pouvez paramétrer les options des articles créés :

Articles

- Approuvé automatiquement ?
- Toujours autoriser la modification ?
- Autoriser les doublons ?
- Autoriser les commentaires ?
- Activer les liens automatiques ?

Les articles peuvent être approuvés automatiquement ou non. Dans ce cas, vous devrez valider vous-même chaque article ajouté avant qu'il ne soit publié.

Vous pouvez autoriser la modification des articles, la présence des doublons, les commentaires et/ou activer les liens automatiques.

Utilisation

Pour les étudiants, ils doivent créer un nouvel article, avec une définition et, éventuellement, des termes associés.

Généraux

Concept

Définition

Termes associés

The screenshot shows a form for creating a new glossary article. It has three main sections: 1. 'Concept' with a title input field containing 'Nouvel article du glossaire'. 2. 'Définition' with a rich text editor containing the placeholder text 'Il faut saisir ici, la définition, le texte, les informations concernant ce nouvel article.' and a standard toolbar. 3. 'Termes associés' with an input field containing the placeholder text 'Termes liés avec cet article'.

Ils peuvent agrémenter leur article d'images, de sons, de vidéos, de liens hypertextes, etc.

Résultat

Un nouvel article dans le glossaire :

Nouvel article du glossaire

Il faut saisir ici, la définition, le texte, les informations concernant ce nouvel article.

Termes associés:


Le même avec un commentaire associé (dans ce cas, il faut avoir au préalable activé les commentaires dans les paramètres du glossaire) :

Nouvel article du glossaire

Il faut saisir ici, la définition, le texte, les informations concernant ce nouvel article.

Termes associés:

Commentaires (1)

 **Lison Decastelle** - ven. 2 juin 2023, 11:05
Cecic est un commentaire sur le nouvel article du glossaire.

Ajouter un commentaire...


Enregistrer le commentaire

Vous pouvez bien évidemment modifier, supprimer et ajouter des liens sur l'article avec les icones à droite (chaine, corbeille, roue cranté)

From:
<https://pedagowiki.unicaen.fr/> - **CEMU**

Permanent link:
<https://pedagowiki.unicaen.fr/doku.php?id=moodle4:tableau&rev=1688138962>

Last update: **12/03/2026 18:49**

