

Nommer ses sections

Plusieurs fonctionnalités concernant l'organisation des sections ont un aspect similaire, quelque soit le format.

C'est le cas de la fonctionnalité de saisie des titres de section.



> TDs du lundi - 18h-20h - Groupe 3   ⋮

Esc pour annuler, Entrée pour terminer



▼ TDs du jeudi - 18h-20h - Groupe 4  ⋮






-  Modifier la section
-  Marquer la section
-  Cacher la section
-  Déplacer
-  Supprimer la section

Renommer, modifier, copier, replier, déplier, marquer, cacher, déplacer et supprimer les sections dans le **format Thématique**.

>  TDs du lundi - 18h-20h - Groupe 3  ⋮

Esc pour annuler, Entrée pour terminer


▼  TDs du jeudi - 18h-20h - Groupe 4  ⋮

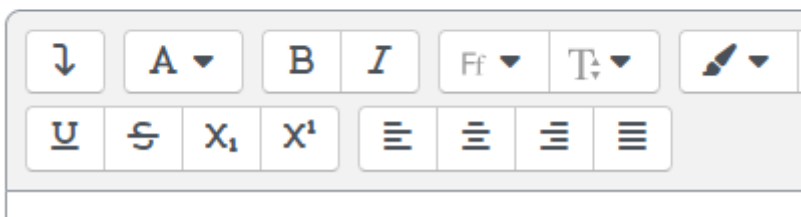
-  Modifier la tuile
-  Marquer la section
-  Cacher la tuile
-  Déplacer
-  Supprimer la tuile

Renommer, modifier, copier, replier, déplier, marquer, cacher, déplacer et supprimer les sections dans le **format Tuiles**.

Un clic sur un titre de section, après avoir activé le mode édition, permet de l'éditer (la sauvegarde de la modification s'effectue en appuyant sur la touche *Entrée*).

Personnalisé

Section 1 



Renommer, modifier, copier, replier, déplier, marquer, cacher, déplacer et supprimer les sections dans le **format Thématique**.

Si le bloc panier d'activités est affiché, une icône rouge permet, sur un clic, d'y déplacer la section.

Si le bloc panier d'activités est affiché, une icône rouge permet, sur un clic, d'y déplacer la section.

From:
<https://pedagowiki.unicaen.fr/> - CEMU

Permanent link:
https://pedagowiki.unicaen.fr/doku.php?id=moodle4:nommer_section&rev=1689259956

Last update: **12/03/2026 18:49**

