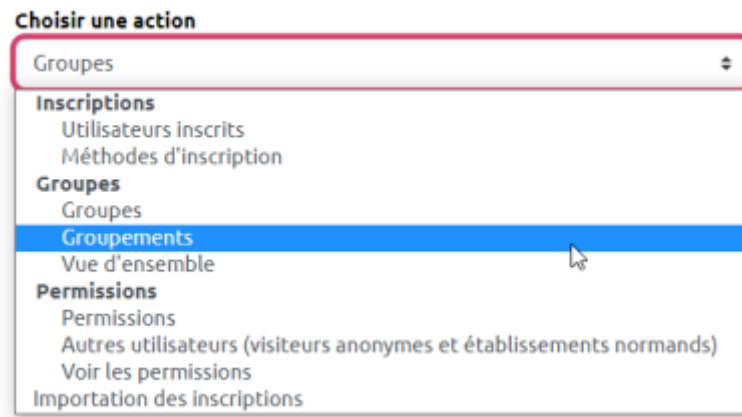


# Créer un groupement

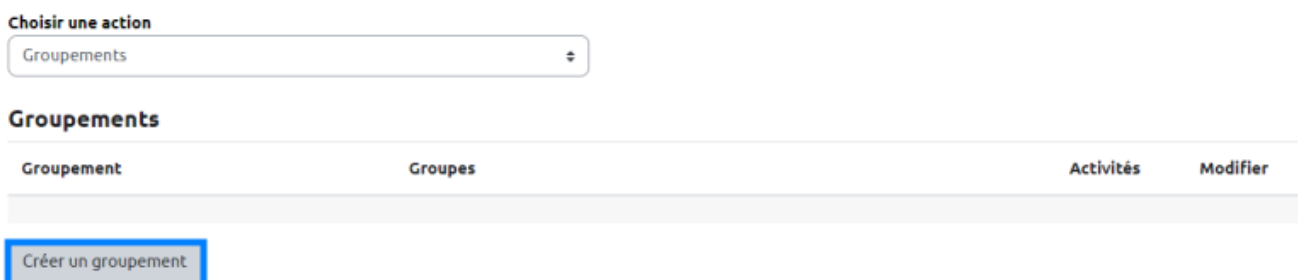
## Étape 1 : Accéder à la page "Participants" du cours

Cours Paramètres **Participants** Notes Rapports Plus ▾

## Étape 2 : Accéder à la page "Groupement"



## Étape 3 : Cliquer sur "Créer un groupement"



## Étape 5 : Renseigner le nom du groupement et sa description

### Créer un groupement

#### ▼ Généraux

Nom du groupement

Identifiant de groupement

Description du groupement

Rich text editor toolbar: Bold, Italic, Underline, Text color, Background color, Bulleted list, Numbered list, Link, Unlink, Undo, Redo, Source code, Full screen, Print, Help.

Content area with a blue '2' icon.




Enregistrer Annuler

revenir

## Étape 6 : Cliquer sur la silhouette pour accéder à la page d'ajout des groupes

Choisir une action

### Groupements

Groupement	Groupes	Activités	Modifier
Groupement 1	Aucun	0	  

[Créer un groupement](#)

[Afficher les groupes du groupement](#)

## Étape 7 : Ajouter les groupes au groupement

Cours Paramètres **Participants** Notes Rapports Plus ▼

### Ajouter/retirer des groupes: Groupement 1

Membres actuels : 0

[Ajouter](#) [Supprimer](#)

Membres potentiels : 1

Groupes

- Groupes
- Groupes
- Groupes

[Retour aux groupements](#)

## Étape 8 : Consulter la liste des groupes du groupement

## Groupements

Groupement	Groupes
A-B	TD01, TD02
Nouveau groupement	Groupe 1, Groupe 2, Groupe 3, Groupe 4, Groupe 5

Créer un groupement

From:  
<https://pedagowiki.unicaen.fr/> - **CEMU**

Permanent link:  
[https://pedagowiki.unicaen.fr/doku.php?id=moodle4:inscriptions:inscriptions:gestion\\_des\\_groupes:creer\\_un\\_groupement](https://pedagowiki.unicaen.fr/doku.php?id=moodle4:inscriptions:inscriptions:gestion_des_groupes:creer_un_groupement)

Last update: **12/03/2026 18:51**

