

Créer et paramétrer un devoir audio

Ce tutoriel présente les paramétrages et recommandations pour la mise en œuvre d'un devoir audio. **Ne sont donc présentées ici que les spécificités liées à la dimension audio.**

Pour les autres paramétrages, se reporter au tutoriel [Créer et paramétrer un devoir](#) ou pour un examen à distance, voir le tutoriel [Créer et paramétrer un devoir en mode examen](#).



Attention, l'enregistrement audio est limité à **10min maximum** ! Mais si besoin, l'étudiant pourra déposer plusieurs enregistrements dans le même devoir.

Paramétrage spécifiques

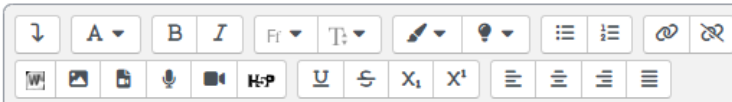
Volet Généraux

Dans la partie « Instructions de l'activité » nous vous recommandons de préciser ici aux étudiants qu'ils doivent s'enregistrer à l'aide du bouton avec le symbole micro.

▼ Généraux

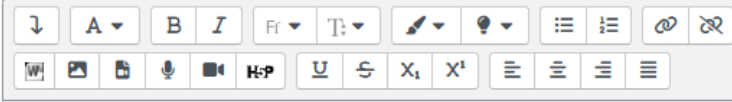
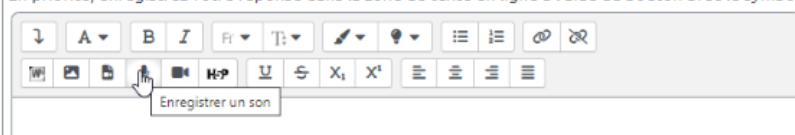
Nom du devoir

Description


Travail à réaliser :
Enregistrement oral des réponses aux questions posées dans le document joint "Devoir test.pdf"
Les moyens d'enregistrement vous seront proposés dans la zone de dépôt du travail.

Afficher la description sur la page de cours ?

Instructions de l'activité


En priorité, enregistrez votre réponse dans la zone de texte en ligne à l'aide du bouton avec le symbole micro :

En cas de difficulté de connexion de votre micro à scampus, enregistrez le avec les outils de votre enregistrement personnel (ex.: Enregistreur vocal de Windows, Online Voice Recorder, ...) et déposer le dans la zone prévue.

Fichiers supplémentaires

Taille maximale des nouveaux fichiers : Illimité



N'afficher les fichiers que durant la remise du devoir ?

Volet Types de remise

▼ Types de remise

Types de remise

Portfolio Mahara ? Remises de fichiers ? Mahara ? Texte en ligne ?

Site

Verrouiller les pages soumises

Nombre maximum de fichiers à remettre

Choisir le format de remise de fichier *Texte en ligne*. Il arrive parfois que Moodle n'arrive pas à se connecter au micro de l'étudiant, notamment dans le cas d'un navigateur internet ancien ou qui n'est pas à jour. Pour prévenir ce genre de situation, **nous vous recommandons d'activer en complément la "Remise de fichiers"** pour permettre à un étudiant de déposer un fichier audio en

cas de difficulté. Il pourra alors utiliser les outils de son environnement personnel comme l'enregistreur vocal sous windows (pour plus de détails sur ces outils, vous pouvez consulter la page : [Production audio et vidéo](#)).

Rendu côté étudiant

- Dans l'espace de cours, cliquez sur le devoir puis cliquez sur ajouter un travail comme dans n'importe quel devoir :

Devoir Audio

Marquer comme terminé

Ouvert le : mercredi 28 juin 2023, 00:00

À remettre : mercredi 5 juillet 2023, 00:00

Travail à réaliser :

Enregistrement oral des réponses aux questions posées dans le document joint "Devoir test.pdf"

Les moyens d'enregistrement vous seront proposés dans la zone de dépôt du travail.

 [Devoir test.pdf](#)

4 juillet 2023, 16:11

Ajouter un travail

Statut de remise

Numéro de tentative	Ceci est la tentative 1.
Statut des travaux remis	Aucun devoir n'a encore été remis
Statut de l'évaluation	Non évalué
Temps restant	7 heures 43 min restants
Dernière modification	-
Commentaires	▶ Commentaires (0)

- Ensuite, comme indiqué dans les consignes (partie Travail à réaliser),

Devoir Audio

Marquer comme terminé

Ouvert le : mercredi 26 juin 2023, 00:00

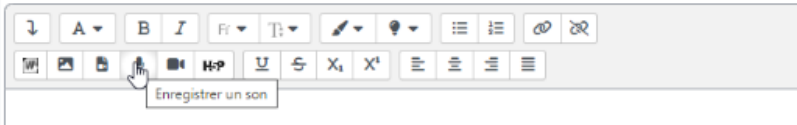
À remettre : mercredi 5 juillet 2023, 00:00

Travail à réaliser :

Enregistrement oral des réponses aux questions posées dans le document joint "Devoir test.pdf"

Les moyens d'enregistrement vous seront proposés dans la zone de dépôt du travail.

En priorité, enregistrez votre réponse dans la zone de texte en ligne à l'aide du bouton avec le symbole micro :



En cas de difficulté de connexion de votre micro à ecampus, enregistrez le avec les outils de votre enregistrement personnel (ex.: Enregistreur vocal de Windows, Online Voice Recorder, ...) et déposer le dans la zone prévue.

📎 Devoir test.pdf 4 juillet 2023, 16:11

cliquez sur le bouton micro :

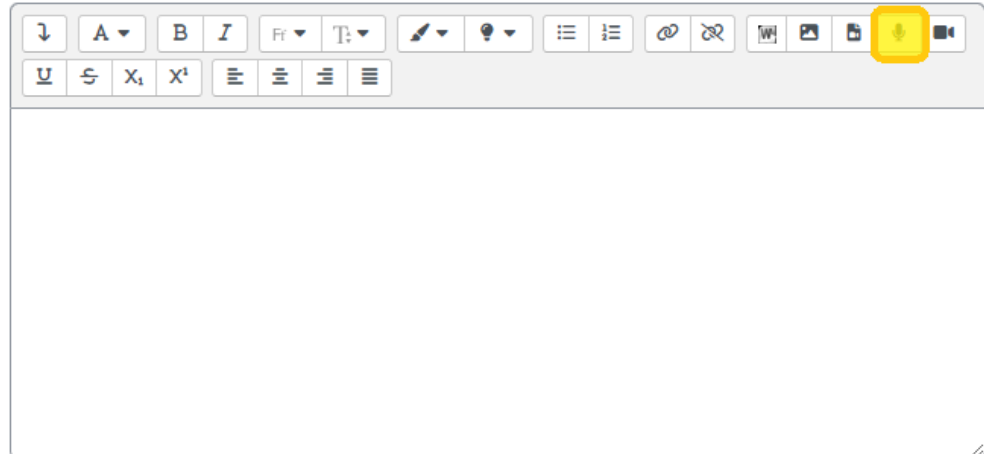
✓ Ajouter un travail

Remises de fichiers

Taille maximale des fichiers : 250 Mo ; nombre maximal de fichiers : 1

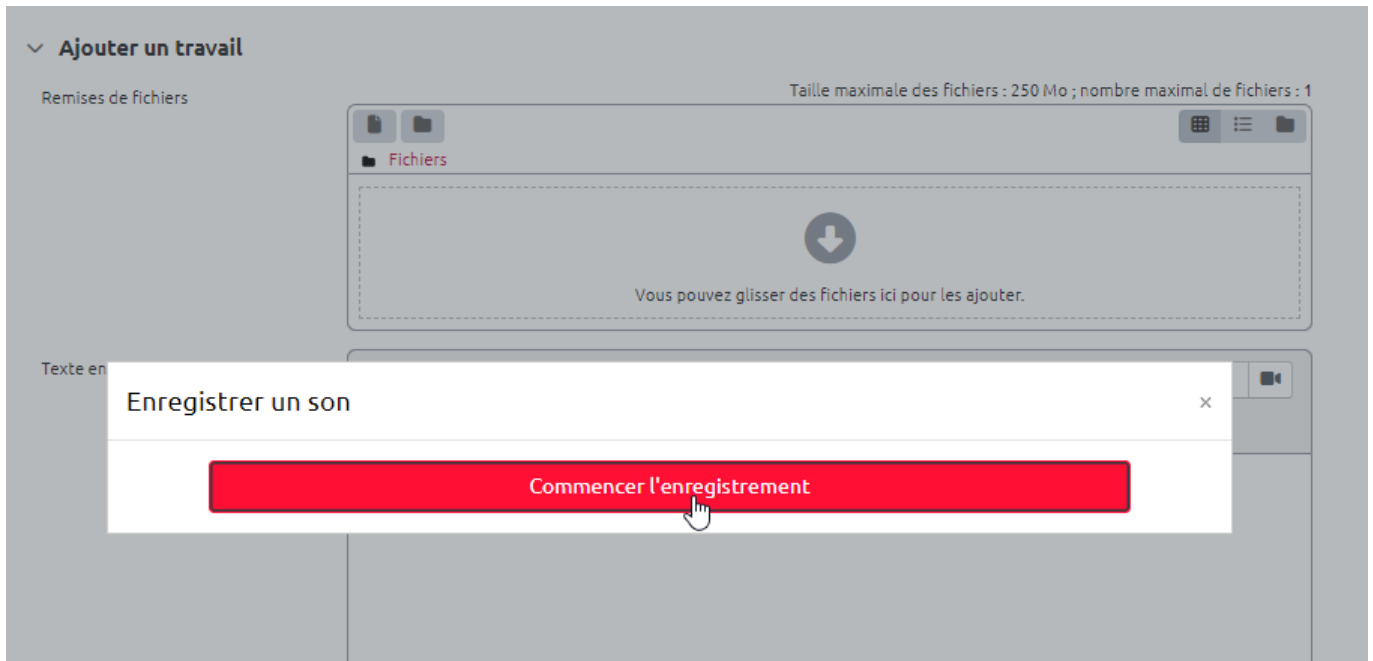


Texte en ligne



Enregistrer Annuler

- Cliquez sur le bouton "Commencer l'enregistrement" :



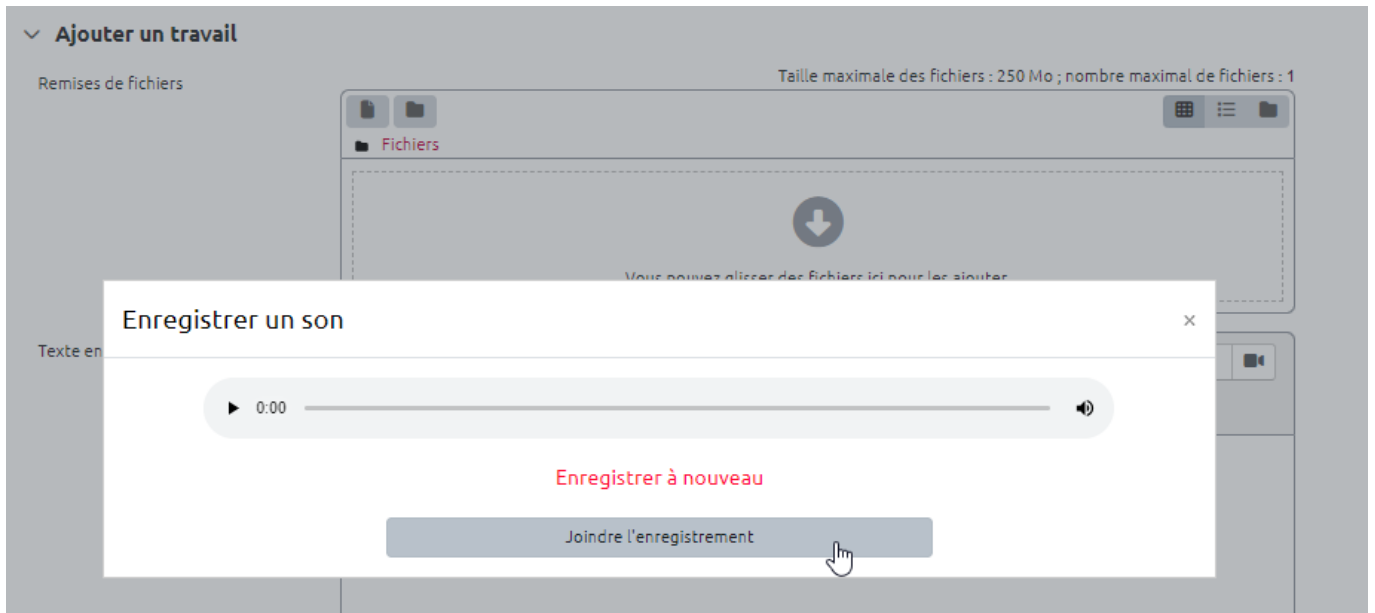
- Autorisez l'usage de votre micro :



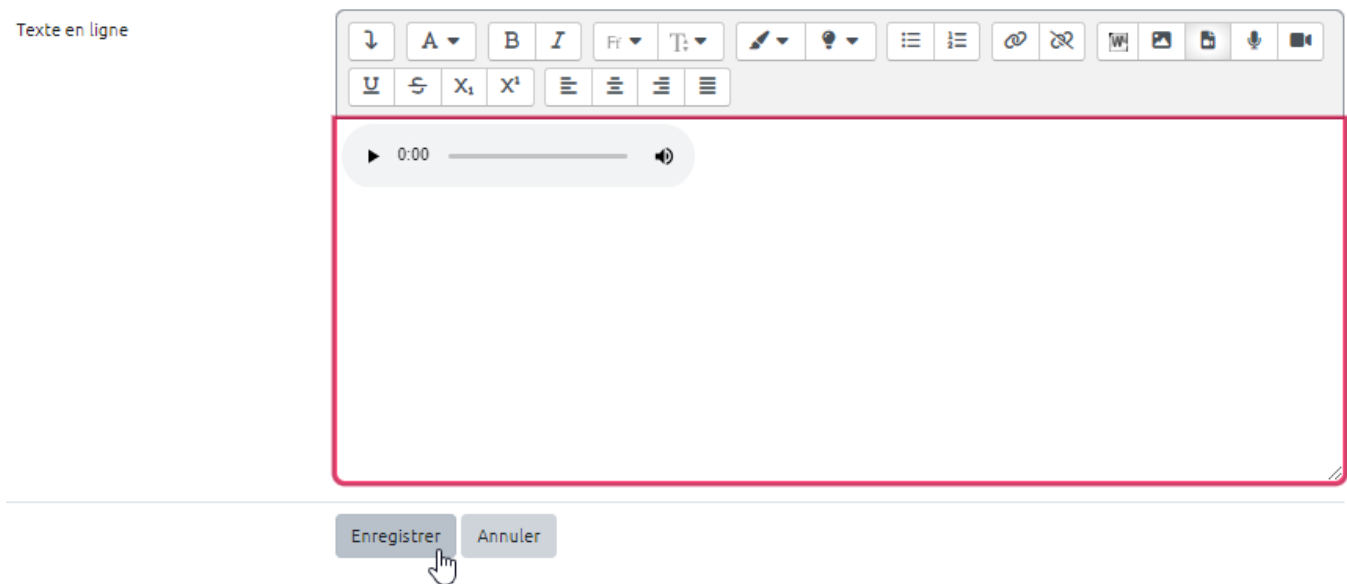
- Pour clore l'enregistrement, cliquez sur "Terminer l'enregistrement"



- Vous pouvez vous réécouter, voire enregistrer de nouveau. Quand votre version est finale, cliquez sur "Joindre l'enregistrement"



- L'enregistrement est bien présent dans l'éditeur de texte, cliquez sur "Enregistrer" pour déposer le travail :



- Vérifiez que la remise est bien enregistrée et que l'enregistrement est bien lisible :

Devoir Audio

✓ Terminé

Ouvert le : mercredi 28 juin 2023, 00:00
À remettre : mercredi 5 juillet 2023, 00:00

Travail à réaliser :

Enregistrement oral des réponses aux questions posées dans le document joint "Devoir test.pdf"

Les moyens d'enregistrement vous seront proposés dans la zone de dépôt du travail.

Devoir test.pdf 4 juillet 2023, 16:11

Modifier le travail

Supprimer travail remis

Statut de remise

Numéro de tentative	Ceci est la tentative 1.
Statut des travaux remis	Remis pour évaluation
Statut de l'évaluation	Non évalué
Temps restant	Le travail a été remis en avance de 7 heures 31 min
Dernière modification	mardi 4 juillet 2023, 16:28
Commentaires	► Commentaires (0)
Texte en ligne	+

Déposer d'autres enregistrements


- Il suffit de cliquer sur le bouton "Modifier le travail", puis de sauter une ligne et de re-cliquer sur le bouton micro. Une fois terminé, il y a aura deux enregistrements :

Texte en ligne

The screenshot shows the 'Texte en ligne' editor interface. At the top is a rich text toolbar with various icons for text formatting (bold, italic, underline, strikethrough), alignment, and insertion. Below the toolbar, there are two audio player controls. The first control shows a play button, a progress bar at 0:00, and a speaker icon. The second control is highlighted with a red border and shows a play button, a progress bar at 0:00 with a hand cursor over it, and a speaker icon.

- Les deux enregistrements sont bien pris en compte dans la tentative :

Statut de remise

Numéro de tentative	Ceci est la tentative 1.
Statut des travaux remis	Remis pour évaluation
Statut de l'évaluation	Non évalué
Temps restant	Le travail a été remis en avance de 7 heures 27 min
Dernière modification	mardi 4 juillet 2023, 16:32
Commentaires	▶ Commentaires (0)
Texte en ligne	+ 

Rendu côté enseignant

- Cliquer sur le devoir, puis sur "Consulter tous les travaux remis" :

Devoir Audio

Devoir Paramètres Évaluation avancée Plus ▾


Marquer comme terminé

Ouvert le : mercredi 28 juin 2023, 00:00
À remettre : mercredi 5 juillet 2023, 00:00

Travail à réaliser :

Enregistrement oral des réponses aux questions posées dans le document joint "Devoir test.pdf"

Les moyens d'enregistrement vous seront proposés dans la zone de dépôt du travail.

 Devoir test.pdf 4 juillet 2023, 16:11

Consulter tous les travaux remis

Évaluer

Résumé de l'évaluation

Caché pour les étudiants	Non
Participants	37
Remis	1
Nécessitant évaluation	1
Temps restant	7 heures 1 min

- Visualiser les différents dépôts aller plus loin dans l'affichage avec la barre de navigation :

Retour Télécharger tous les travaux remis

Travaux remis
Choisir une action
Action d'évaluation Choisir...

Réinitialiser les réglages du tableau

Prénom **Tout** A B C D E F G H I J K L M N O P Q R S T U V W X Y Z

Nom de famille **Tout** A B C D E F G H I J K L M N O P Q R S T U V W X Y Z

Sélectionner	Avatar utilisateur	Nom de famille / Prénom	Nom d'utilisateur (Compte Numérique)	Numéro d'identification	Adresse de courriel	Statut	Note	Modifier	Dernière modification (travail remis)	Remises de fichiers	Commentaires	Texte en ligne
<input type="checkbox"/>		Wayne Bruce	55000907	55000907	55000907@etu.unicaen.fr	Remis pour évaluation	Évaluer	Modifier	mardi 4 juillet 2023, 16:32		Commentaires (0)	EN DIRECT

- Écouter l'enregistrement, ici cas de multiples enregistrements :

Dernière modification (travail remis)	Remises de fichiers	Commentaires	Texte en ligne
mardi 4 juillet 2023, 16:32		Commentaires (0)	<div style="border: 1px solid black; padding: 5px; margin-bottom: 5px;"> EN DIRECT </div> <div style="border: 1px solid black; padding: 5px; margin-bottom: 5px;"> Lecture </div> <div style="border: 1px solid black; padding: 5px;"> EN DIRECT </div>

Pour la correction, vous pouvez vous reporter aux modalités classiques décrites dans le tutoriel suivant : [Consulter les copies et noter les étudiants](#)

From: <https://pedagowiki.unicaen.fr/> - CEMU

Permanent link: https://pedagowiki.unicaen.fr/doku.php?id=moodle4:devoir:creer_audio&rev=1688483223

Last update: 12/03/2026 18:49

