

# Créer un sondage

L'activité sondage dans eCampus permet d'interroger les participants au cours pour :

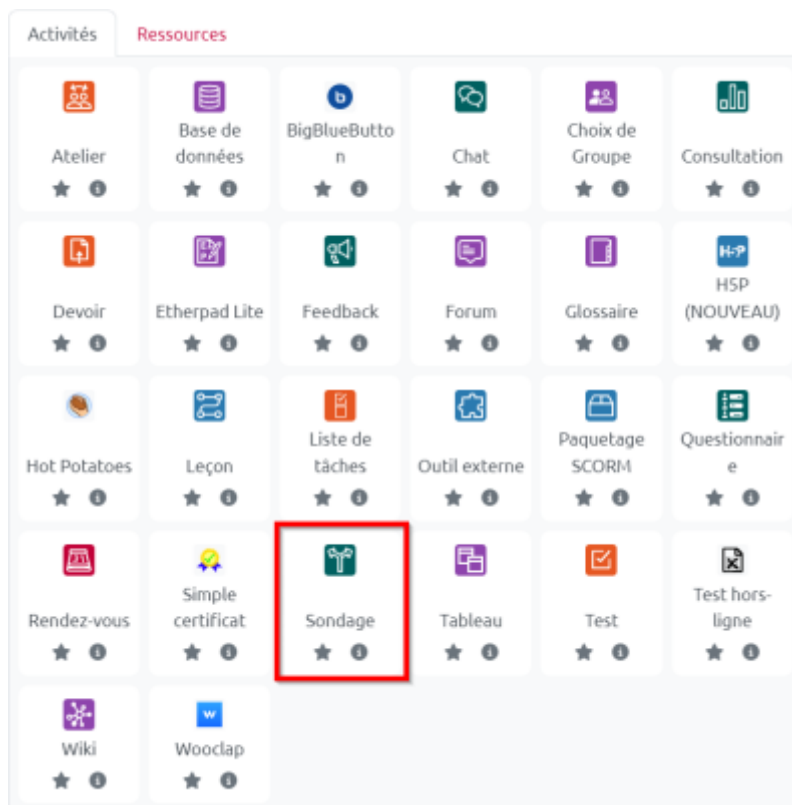
- vérifier si ils vont bien, les interroger sur leur état d'esprit...
- si ils suivent le cours
- vérifier si ils ont bien compris telle ou telle notion, etc.



L'activité "sondage" peut aussi être utilisée pour un **émargement** (lors d'un examen) ou bien **l'acceptation d'une charte**. Dans ces cas, utilisez cette activité avec un achèvement d'activité ( doit remplir le sondage pour être achevée). Les résultats sont facilement exportables.

## Créer l'activité sondage

L'activité "sondage" est créée de la même façon que les autres, en entrant en mode Édition, cliquez sur « Ajouter une activité ou une ressource » et sélectionnez l'option « Sondage ».



## Volet Généraux

Remplissez le champ "Nom du sondage" ainsi que la description qui sera la question posée aux étudiants. Vous pouvez afficher (ou non) cette description sur la page du cours et vous pouvez choisir

l'orientation de l'affichage des propositions (Afficher horizontalement ou verticalement).

### ▼ Généraux

Nom du sondage

Description

Afficher la description sur la page de cours

Mode d'affichage des options

## Volet Options

Remplissez dans le volet "Options" les différents items qui seront proposés aux participants (vous pouvez ajouter d'autres champs si vous le souhaitez). Si vous ne remplissez que certaines cases, les autres ne seront pas prises en compte.

### ▼ Options

Permettre la modification du choix

Permettre le choix de plusieurs réponses

Limiter le nombre de réponses permises

Option 1

Option 2

Option 3

Option 4

Option 5

Vous pouvez donner la possibilité de modification du choix à postériori, de choix multiple ou de limiter

le nombre de réponses permises (par exemple, seulement deux étudiants peuvent répondre à chaque item).

## Volet Résultats

Dans le volet "Résultats", vous pouvez choisir de publier (ou non) les résultats à tous les participants, de les afficher si l'étudiant à lui-même répondu ou quand le sondage est fermé.

Vous pouvez afficher les "non-réponses" et/ou inclure dans les calculs des pourcentages les réponses des utilisateurs inactifs ou désactivés.

### ▼ Résultats

Publication des résultats

Ne pas publier les résultats pour les étudiants

Afficher la colonne des « sans réponse »

Ne pas publier les résultats pour les étudiants

Afficher les résultats aux étudiants après leur réponse

N'afficher les résultats aux étudiants qu'une fois le sondage terminé

Toujours afficher les résultats aux étudiants

Inclure les réponses des utilisateurs inactifs/désactivés

Non

## Pour les participants :

Le résultat sur la page du cours :



Sondage pour visio

Quel jour êtes-vous disponible ?

Quand les étudiants cliquent sur l'activité :

## Sondage pour visio

Marquer comme terminé

Quel jour êtes-vous disponible ?

Les résultats de cette activité ne seront pas publiés après votre réponse.

Lundi  Mardi  Mercredi  Jeudi  Vendredi



Enregistrer mon choix

## Pour l'enseignant

Voici le tableau sur lequel vous pouvez visualiser le résultat du sondage :

↳ Votre état d'esprit

Réponses

Options du sondage	Facile : je connais déjà, je suis bilingue	Facile : je possède de bonnes notions	Moyen : je l'ai déjà vu mais je n'ai qu'un vague souvenir...	Dur : je n'ai pas assimilé le cours précédent	Très dur : cette matière ne m'a jamais inspiré.e...
Nombre de réponses	0	2	0	0	0
Utilisateurs qui ont choisi l'option		<ul style="list-style-type: none"><li> Jerome Gallot</li><li> Camille Hebert</li></ul>			

## Tutoriel vidéo

```
<HTML><iframe width="560" height="315"
src="https://www.youtube-nocookie.com/embed/RLkm_FWLK1Q" frameborder="0"
allow="accelerometer; autoplay; clipboard-write; encrypted-media; gyroscope; picture-in-picture"
allowfullscreen></iframe></HTML>
```

## Pour en savoir plus

se reporter à la documentation officielle Moodle : [SONDAGE](#)

From:  
<https://pedagowiki.unicaen.fr/> - **CEMU**

Permanent link:  
[https://pedagowiki.unicaen.fr/doku.php?id=moodle4:creer\\_un\\_sondage&rev=1685699157](https://pedagowiki.unicaen.fr/doku.php?id=moodle4:creer_un_sondage&rev=1685699157)

Last update: **12/03/2026 18:49**

