

Accéder à la plateforme Prélude

1 - Saisissez dans votre navigateur l'adresse suivante : <https://prelude.unicaen.fr/>

2 - Vous accédez à la page d'accueil de la plateforme Prélude Unicaen.

Créer son compte sur Prélude

Cliquez sur ****"Créer un compte"*** dans la zone **"Première visite sur ce site ?"**



The screenshot shows the Prélude login page. At the top left is the Unicaen logo (UNICAEN UNIVERSITE CAEN NORMANDIE). To its right is the Prélude logo (PRÉLUDE Plateforme de prérentrée). Below the logos are two input fields: "Nom d'utilisateur ou courriel" and "Mot de passe". A "Connexion" button is below the password field. A link "Mot de passe perdu ?" is below the "Connexion" button. A red rounded rectangle highlights the "Première visite sur ce site ?" section, which contains the text "Pour un accès complet à ce site, veuillez créer un compte utilisateur." and a "Créer un compte" button. Below this is the section "Des cours peuvent être ouverts aux visiteurs anonymes" with an "Accéder en tant qu'anonyme" button. At the bottom left is a language selector "Français (fr) v" and a "Avis relatif aux cookies" button.

Vous accédez à la page de la **Charte d'utilisation de la plateforme.**

Vous devez **accepter les conditions d'utilisation** en lisant cette page puis en la faisant défiler jusqu'en bas pour pouvoir cliquer sur le bouton **"J'accepte la Charte d'utilisation"**.

Le formulaire vous permettant de créer votre nouveau compte s'affiche :

Nouveau compte

Nom d'utilisateur **!**

Le mot de passe doit comporter au moins 8 caractère(s), au moins 1 chiffre(s), au moins 1 minuscule(s), au moins 1 majuscule(s)

Mot de passe **!**

Adresse de courriel **!**

Courriel (confirmation) **!**

Prénom **!**


Nom de famille **!**

Ville

Pays

Choisir un pays

Question de sécurité **?**

Je ne suis pas un robot 
CONFIDENTIALITÉ - CONDITIONS

Créer mon compte Annuler

! requis

Complétez les différents champs, notamment les **champs obligatoires** marqués d'un point d'exclamation dans un rond rouge.

Cochez la case en bas du formulaire indiquant que vous n'êtes pas un robot, puis Cliquez sur **“Créer mon compte”**.


Accès avec authentification

Cliquez sur "Connexion" ou "Je me connecte"

Accueil Tous les cours ASSISTANCE

Rechercher Français (fr) Connexion

PRELUDE - La plateforme de pré-rentree Unicaen



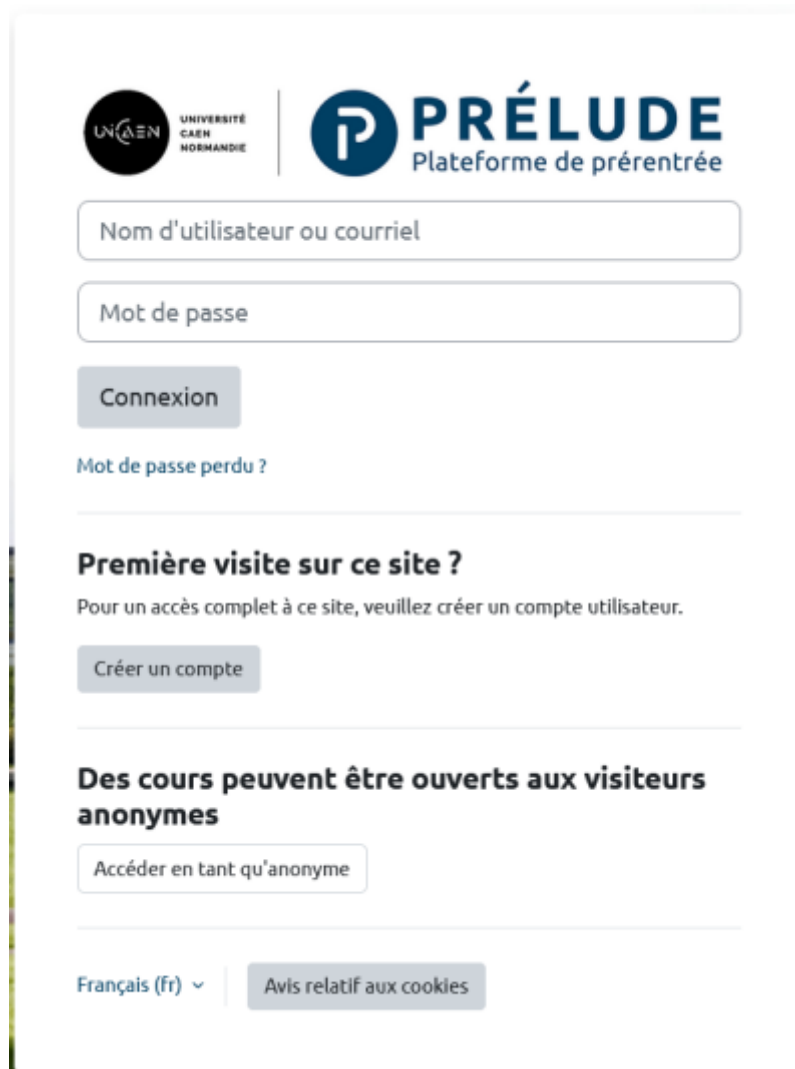
SÉLECTION ET POSITIONNEMENT
J'ai postulé à une formation proposée par l'université

Je me connecte avec mon identifiant et le mot de passe reçus par mail

Accédez à la rubrique orientation

Je me connecte

* vous accédez à la page de connexion :



UNICAEN UNIVERSITÉ CAEN NORMANDIE

PRÉLUDE
Plateforme de prérentree

[Mot de passe perdu ?](#)

Première visite sur ce site ?
Pour un accès complet à ce site, veuillez créer un compte utilisateur.

Des cours peuvent être ouverts aux visiteurs anonymes

Français (fr) Avis relatif aux cookies

Vous êtes un futur étudiant ou stagiaire

Saisissez l'identifiant et le mot de passe qui vous ont été envoyés par mail, puis modifiez votre mot de passe.

Vous êtes un personnel Unicaen (Compte numérique)

Uniquement disponible aux personnels UNICAEN

Saisissez votre compte numérique : identifiant et mot de passe habituels.

Cliquez sur “Connexion”.



La plateforme prélude n'utilise pas la méthode d'authentification habituelle par CAS qui vous permet avec une seule authentification d'accéder à un ensemble de services numériques. En conséquence, même si vous êtes déjà authentifié sur un autre service (zimbra, Ecampus, etc.), vous devrez retaper vos codes pour accéder à Prélude.

From:

<https://pedagowiki.unicaen.fr/> - **CEMU**

Permanent link:

https://pedagowiki.unicaen.fr/doku.php?id=moodle4:connexion_prelude&rev=1718801945

Last update: **12/03/2026 18:49**

