

Accéder à la plateforme Prélude

1 - Saisissez dans votre navigateur l'adresse suivante : <https://prelude.unicaen.fr/>

2 - Vous accédez à la page d'accueil de la plateforme Prélude Unicaen.

Créer son compte sur Prélude

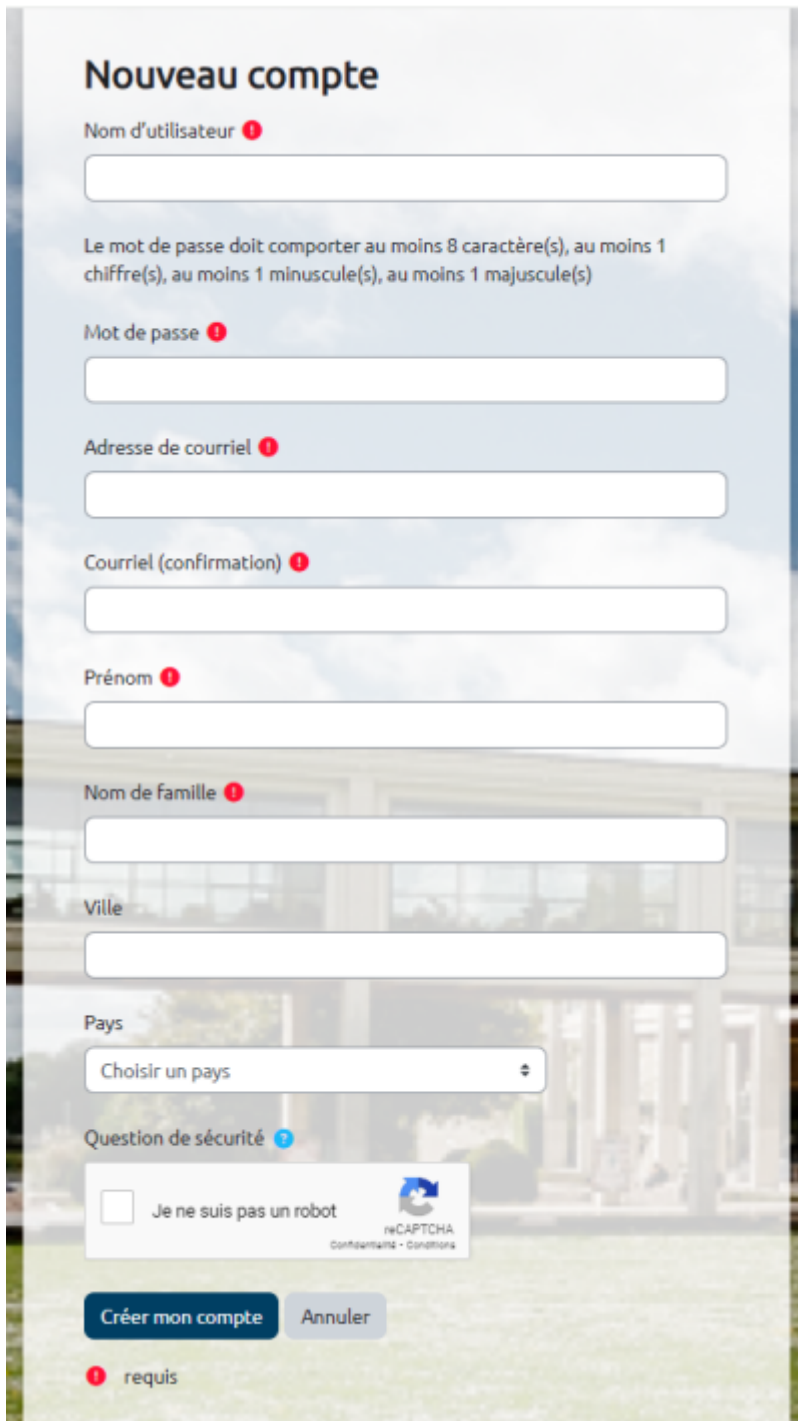
Cliquez sur "Créer un compte" dans la zone "Première visite sur ce site ?"



The screenshot shows the login page for the Prélude platform. At the top left is the Unicaen logo (UNICAEN UNIVERSITE CAEN NORMANDIE). To its right is the Prélude logo (PRÉLUDE Plateforme de prérentrée). Below the logos are two input fields: "Nom d'utilisateur ou courriel" and "Mot de passe". A "Connexion" button is positioned below the password field. Underneath is a link for "Mot de passe perdu ?". A red rectangular box highlights the "Première visite sur ce site ?" section, which contains the text "Pour un accès complet à ce site, veuillez créer un compte utilisateur." and a "Créer un compte" button. Below this is a section titled "Des cours peuvent être ouverts aux visiteurs anonymes" with an "Accéder en tant qu'anonyme" button. At the bottom left, there is a language selector set to "Français (fr)" and a link for "Avis relatif aux cookies".

* Vous accédez à la page de la Charte d'utilisation de la plateforme. Vous devez accepter les conditions d'utilisation en lisant cette page puis en la faisant défiler jusqu'en bas pour pouvoir cliquer sur le bouton "J'accepte la Charte d'utilisation".

Le formulaire vous permettant de créer votre nouveau compte s'affiche :



Nouveau compte

Nom d'utilisateur **1**

Le mot de passe doit comporter au moins 8 caractère(s), au moins 1 chiffre(s), au moins 1 minuscule(s), au moins 1 majuscule(s)

Mot de passe **1**

Adresse de courriel **1**

Courriel (confirmation) **1**

Prénom **1**


Nom de famille **1**

Ville

Pays

Choisir un pays

Question de sécurité **?**

Je ne suis pas un robot 

Créer mon compte Annuler

1 requis

Complétez les différents champs, notamment les champs obligatoires marqués d'un point d'exclamation dans un rond rouge. Cochez la case en bas du formulaire indiquant que vous n'êtes pas un robot, puis Cliquez sur "Créer mon compte".

Accès avec authentification

Cliquez sur "Connexion" ou "Je me connecte"

Accueil Tous les cours ASSISTANCE

Franglais (fr) Connexion

PRELUDE - La plateforme de pré-rentree Unicaen



SÉLECTION ET POSITIONNEMENT
J'ai postulé à une formation proposée par l'université

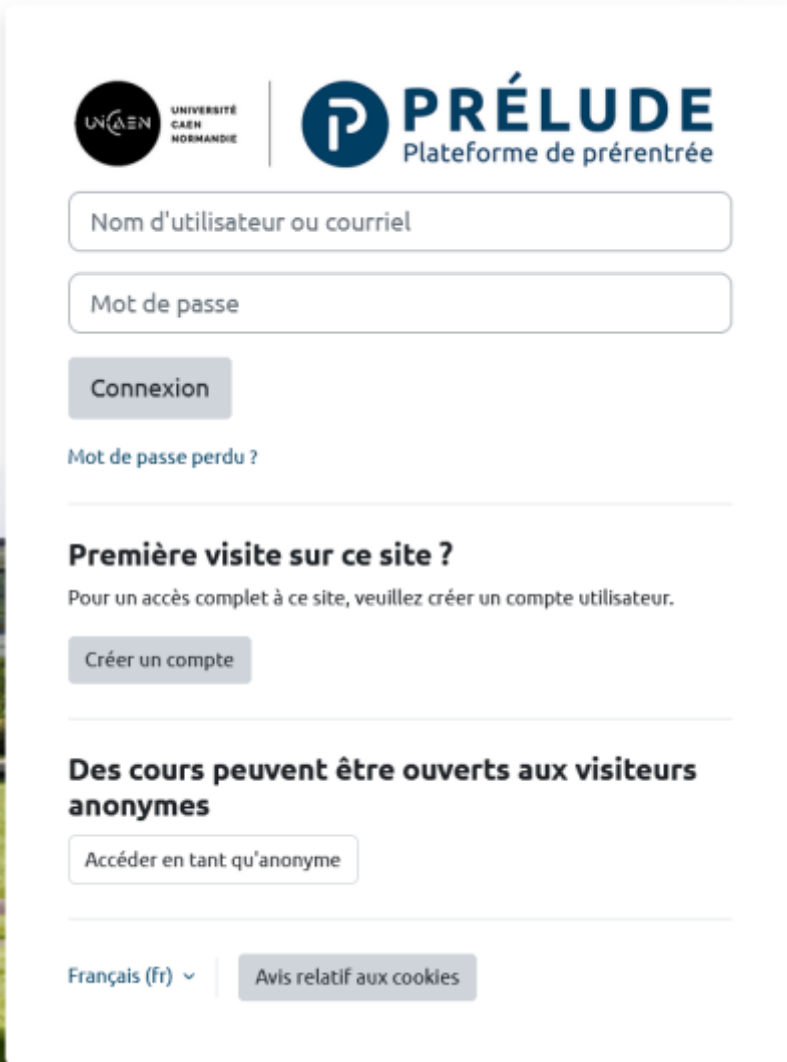
Je me connecte avec mon identifiant et le mot de passe reçus par mail

ORIENTATION

Accédez à la rubrique orientation

Je me connecte

* vous accédez à la page de connexion :



UNICAEN UNIVERSITÉ CAEN NORMANDIE

PRÉLUDE Plateforme de prérentree

Nom d'utilisateur ou courriel

Mot de passe

Connexion

Mot de passe perdu ?

Première visite sur ce site ?
Pour un accès complet à ce site, veuillez créer un compte utilisateur.

Créer un compte

Des cours peuvent être ouverts aux visiteurs anonymes

Accéder en tant qu'anonyme

Français (fr) Avis relatif aux cookies

Vous êtes un futur étudiant ou stagiaire

Saisissez l'identifiant et le mot de passe qui vous ont été envoyés par mail, puis modifiez votre mot de passe.

Vous êtes un personnel Unicaen (Compte numérique)

Uniquement disponible aux personnels UNICAEN

Saisissez votre compte numérique : identifiant et mot de passe habituels.

Cliquez sur “Connexion”.



La plateforme prélude n'utilise pas la méthode d'authentification habituelle par CAS qui vous permet avec une seule authentification d'accéder à un ensemble de services numériques. En conséquence, même si vous êtes déjà authentifié sur un autre service (zimbra, Ecampus, etc.), vous devrez retaper vos codes pour accéder à Prélude.

From:

<https://pedagowiki.unicaen.fr/> - **CEMU**

Permanent link:

https://pedagowiki.unicaen.fr/doku.php?id=moodle4:connexion_prelude&rev=1718801530

Last update: **12/03/2026 18:49**

