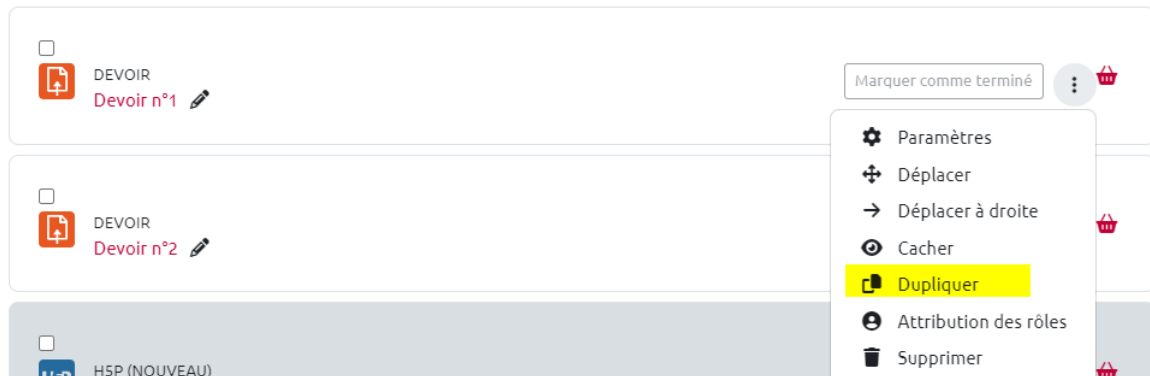


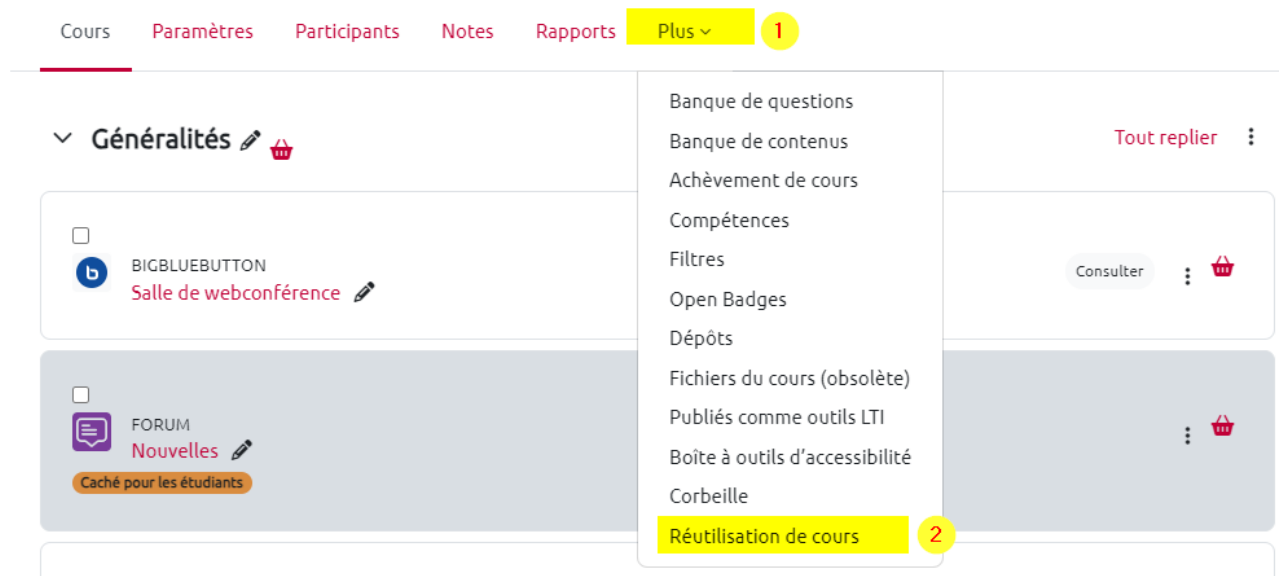
Réinitialiser manuellement une activité

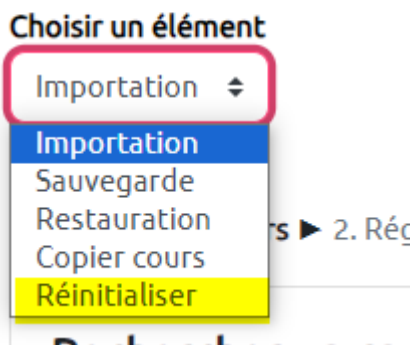
===== Si vous souhaitez réutiliser une activité non réinitialisée, deux méthodes sont possibles :

*** Vous pouvez dupliquer l'activité elle-même, en modifiant ensuite ses paramètres :**



===== * Vous pouvez également réinitialiser toutes les activités de même types en une seule manipulation. Tout en haut de l'espace cours, cliquez sur "plus", "réutilisation de cours", puis sur "réinitialiser": =====





Vous pourrez alors sélectionner les activités que vous souhaitez réinitialiser, par exemple : tous les devoirs, ou tous les groupes, etc. Cette option est idéale pour une réinitialisation “en lot” d'un type même d'activité.

Choisir un élément

Réinitialiser ↕

Réinitialiser le cours

Cette page vous permet de retirer du cours les données des utilisateurs, tout en conservant les activités et les autres réglages du cours. Veillez à noter que les données choisies seront supprimées du cours sans aucun moyen de les restaurer !

> Général

> Rôles

> Carnet de notes

> Groupes

∨ Devoirs

- Supprimer tous les travaux remis
- Supprimer toutes les dérogations utilisateur
- Supprimer toutes les dérogations de groupe

> Livres

From:

<https://pedagowiki.unicaen.fr/> - **CEMU**

Permanent link:

<https://pedagowiki.unicaen.fr/doku.php?id=moodle4:blocs&rev=1709301201>

Last update: **12/03/2026 18:49**

