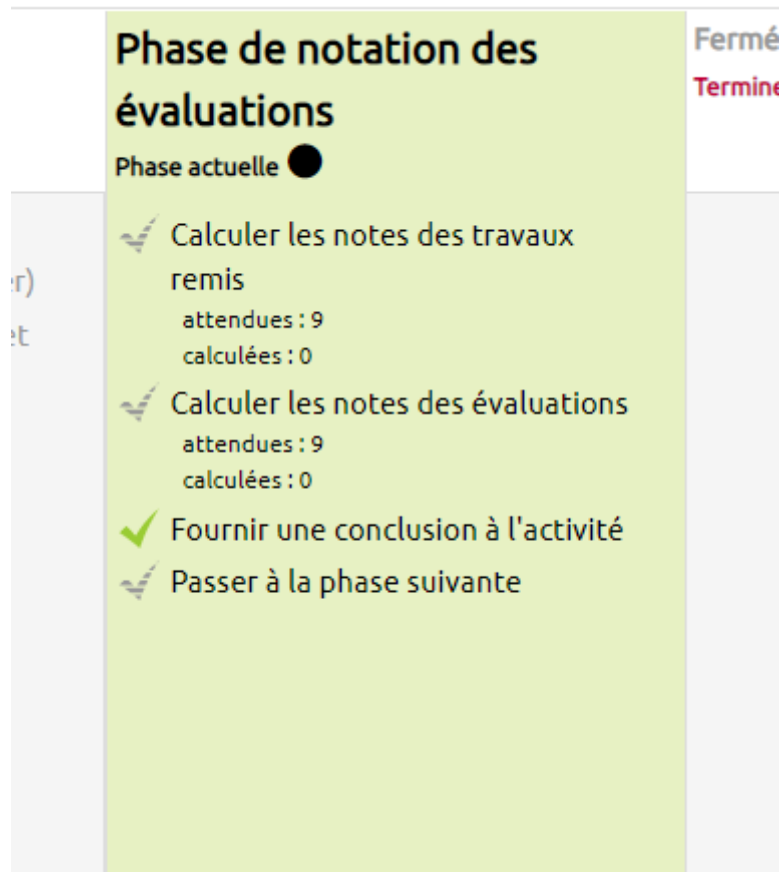


Phase de notation des évaluations

Au début de la phase de notation des évaluations, voici comment s'affiche le tableau des phases :



Vous constatez que la colonne « Phase de notation des évaluations » est maintenant sur fond vert.

Les coches situées à gauche des lignes « Calculer les notes des travaux remis » et « Calculer les notes des évaluations » apparaissent grisées. Sur chacune de ces lignes, vous voyez combien de notes doivent être calculées « attendues : X ».

La coche de la ligne « Fournir une conclusion à l'activité » est verte à partir du moment où quelque chose apparaît dans le champ « Conclusion » des paramètres de l'activité « atelier ».

▼ Réglages de la notation des évaluations

Comparaison des évaluations

Normal

Recalculer les notes

Rapport d'évaluation de l'atelier ▼

Prénom / Nom	Travail remis / Dernière modification	Notes reçues	Note pour le travail remis (sur 80,00)	Notes données	Note pour l'évaluation (sur 20,00)
Bruce Barner	55000901 modifié le samedi 4 juillet 2020, 10:49	54,67 (-) → Bruce Barner (-) → James Howlett 66,67 (-) → Clark Kent 60,00 (-) → Peter Parker	-	54,67 (-) → Bruce Barner 58,67 (-) → James Howlett 61,33 (-) → Matt Murdock 50,67 (-) → Wally West	-
Dick Grayson	55000903 modifié le samedi 4 juillet 2020, 11:02	50,67 (-) → Dick Grayson (-) → James Howlett 61,33 (-) → Peter Parker 72,00 (-) → Bruce Wayne	-	50,67 (-) → Dick Grayson 34,67 (-) → Peter Parker 34,67 (-) → Bruce Wayne 50,67 (-) → Wally West	-
James Howlett	55000904 modifié le samedi 4 juillet 2020, 11:06	58,67 (-) → Bruce Barner (-) → James Howlett 58,67 (-) → Peter Parker (-) → Wally West	-	(-) → Bruce Barner (-) → Dick Grayson (-) → James Howlett (- / 15,00) → Selina Kyle	-
Clark Kent	55000902 modifié le samedi 4 juillet 2020, 10:54	65,33 (- / 16,00) @ 2 → Matt Murdock 56,00 (-) → Clark Kent 56,00 (-) → Selina Kyle	-	66,67 (-) → Bruce Barner 56,00 (-) → Clark Kent 66,67 (-) → Peter Parker	-

Dans le tableau « Rapport des évaluations de l'atelier », deux nouvelles colonnes apparaissent : « Note pour le travail remis » et « Note pour l'évaluation ». Chacune de ces deux colonnes contiendra la note calculée attribuée à l'étudiant.

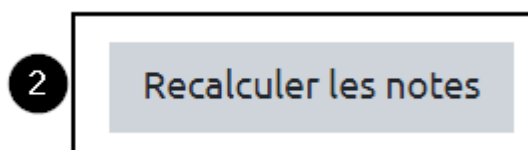
Calculer les notes

1. Entre le tableau des phases et le « **Rapport d'évaluation de l'atelier** » se trouve la rubrique « Réglages de la notation des évaluations ». Pour modifier la tolérance de la « Comparaison des évaluations » par rapport à la meilleure évaluation, sélectionnez une option allant de « Très indulgent » à « Très strict » dans le menu déroulant. Par défaut, c'est « Normal » qui est sélectionné.

▼ Réglages de la notation des évaluations



2. Cliquez sur le bouton gris « **Recalculer les notes** » pour procéder au calcul des notes.



3. Constatez dans le tableau des phases que des **coches vertes** précèdent à présent les lignes «

Calculer les notes des travaux remis » et « Calculer les notes des évaluations ».

Phase de notation des évaluations

Ferm
Termir

Phase actuelle ●

✓ Calculer les notes des travaux remis

attendues : 9
calculées : 9

✓ Calculer les notes des évaluations

attendues : 9
calculées : 9

✓ Fournir une conclusion à l'activité

✎ Passer à la phase suivante

4. Faites défiler la page pour lire les notes calculées dans le « Rapport d'évaluation de l'atelier » aux colonnes « Note pour le travail remis » et « Note pour l'évaluation ».

Rapport d'évaluation de l'atelier			4		
Prénom / Nom	Travail remis / Dernière modification	Notes reçues	Note pour le travail remis (sur 80,00)	Notes données	Note pour l'évaluation (sur 20,00)
Bruce Barner	55000901 modifié le samedi 4 juillet 2020, 10:49	54,67 (18,29) → Bruce Barner - (-) → James Howlett 66,67 (18,93) → Clark Kent 60,00 (20,00) → Peter Parker	60,44	54,67 (18,29) → Bruce Barner 58,67 (20,00) → James Howlett 61,33 (20,00) → Matt Murdock 50,67 (20,00) → Wally West	19,57
Dick Grayson	55000903 modifié le samedi 4 juillet 2020, 11:02	50,67 (16,57) → Dick Grayson - (-) → James Howlett 61,33 (18,00) → Peter Parker 72,00 (20,00) → Bruce Wayne	61,33	50,67 (16,57) → Dick Grayson 34,67 (17,14) → Peter Parker 34,67 (17,49) → Bruce Wayne 50,67 (17,97) → Wally West	17,29
James Howlett	55000904 modifié le samedi 4 juillet 2020, 11:06	58,67 (20,00) → Bruce Barner - (-) → James Howlett 58,67 (20,00) → Peter Parker - (-) → Wally West	58,67	- (-) → Bruce Barner - (-) → Dick Grayson - (-) → James Howlett - (- / 15,00) → Selina Kyle	15,00
Clark Kent	55000902 modifié le samedi 4 juillet 2020, 10:54	65,33 (24,00 / 16,00) @ 2 → Matt Murdock 56,00 (13,89) → Clark Kent 56,00 (17,70) → Selina Kyle 72,00 (17,26) → Bruce Wayne	62,93	66,67 (18,93) → Bruce Barner 56,00 (13,89) → Clark Kent 66,67 (15,02) → Peter Parker 24,00 (15,89) → Bruce Wayne	15,93
Selina Kyle	55000906 modifié le samedi 4 juillet 2020, 11:16	- (- / 15,00) → James Howlett - (-) → Selina Kyle 72,00 (20,00) → Bruce Wayne	72,00	56,00 (17,70) → Clark Kent - (-) → Selina Kyle 57,33 (18,36) → Matt Murdock	18,69

Modifier la conclusion de l'activité

5. Cliquez sur « Fournir une conclusion à l'activité » dans la colonne « Phase de notation des évaluations » pour ajouter ou modifier le texte de conclusion de l'activité « atelier ».

Phase de notation des évaluations

Fermer

Terminer

Phase actuelle ●

- ✓ Calculer les notes des travaux remis
attendues : 9
calculées : 9
- ✓ Calculer les notes des évaluations
attendues : 9
calculées : 9
- 5 ✓ Fournir une conclusion à l'activité
- ✓ Passer à la phase suivante

6. Faites défiler la page des paramètres jusqu'à « Feedback », cliquez sur « Feedback » si vous ne voyez pas les paramètres associés. Ensuite, ajoutez ou modifiez le texte de conclusion.

Feedback

Mode feedback général ? Activé et requis

Nombre maximal d'annexes du feedback général 0

6 Conclusion ?

Merci à toutes et tous d'avoir participé à cette activité d'évaluation par les pairs !

Dans l'ensemble, les travaux et les évaluations sont de qualités. Toutefois, quelques points sont à retravailler et principalement :

- l'insertion et le paramétrage des champs automatiques ;
- l'insertion automatique de l'index lexical.

Nous reverrons le paramétrage des champs automatiques lors du TD de la semaine prochaine.

7. Faites défiler la page et cliquez sur « Enregistrer et afficher » pour revenir au tableau des phases.

Enregistrer et revenir au cours 7 Enregistrer et afficher Annuler

Terminer l'activité "atelier"

8. Lorsque les notes sont calculées ou re-calculées, terminez l'activité « atelier ». Pour fermer l'activité « atelier », cliquez sur « **Passez à la phase suivante** » en bas de la colonne « Phase de notation des évaluations » ou sur « **Terminer l'atelier** » en haut de la colonne « Fermé ».

Phase de notation des évaluations

Phase actuelle ●

- ✓ Calculer les notes des travaux remis
attendues : 9
calculées : 9
- ✓ Calculer les notes des évaluations
attendues : 9
calculées : 9
- ✓ Fournir une conclusion à l'activité

Passer à la phase suivante

Fermé

Terminer l'atelier

9. Une nouvelle page s'ouvre, confirmez le passage à la phase de notation des évaluations en cliquant sur le bouton gris « **Continuer** ».


Confirmer

Vous allez fermer cet atelier. Ceci permettra aux notes calculées d'apparaître dans le carnet de notes. Les étudiants pourront voir leur travail et les évaluations qu'ils ont reçues.

Continuer Annuler

Vue étudiant

Au cours de la phase de notation des évaluations, l'étudiant voit la phase active dans le tableau des phases :

Activité d'évaluation par les pairs 

Phase de notation des évaluations

Phase de mise en place	Phase de remise	Phase d'évaluation	Phase de notation des évaluations	Fermé
	<ul style="list-style-type: none"> ✓ Évaluer les travaux exemplaires attendus : 3 évalués : 3 ✓ Remettre votre travail ⓘ Ouvert pour la remise des travaux dès le vendredi 3 juillet 2020, 11:00 (il y a 2 jours) ⓘ Délai de remise des travaux : samedi 4 juillet 2020, 12:00 (hier) 	<ul style="list-style-type: none"> ✓ Évaluer vos pairs total : 3 restant : 0 ✓ Vous évaluer vous-même ⓘ Ouvert pour évaluation dès le samedi 4 juillet 2020, 12:01 (hier) ⓘ Délai d'évaluation : lundi 6 juillet 2020, 17:00 (demain) 	<p>Phase de notation des évaluations Phase actuelle ●</p> <p>ⓘ Veuillez attendre que les évaluations aient été notées et que les notes soient calculées</p>	

Sous le tableau des phases, l'étudiant voit également le titre et la date de dernière modification du travail qu'il a remis ainsi que des travaux qu'il devait évaluer :

Votre travail remis ▼



55000905 par Matt Murdock

remis le *samedi 4 juillet 2020, 11:07*

Travaux à évaluer ▼

55000906

remis le *samedi 4 juillet 2020, 11:12*

55000902

remis le *samedi 4 juillet 2020, 10:54*

55000907

remis le *samedi 4 juillet 2020, 11:20*

55000905

remis le *samedi 4 juillet 2020, 11:07*

From:

<https://pedagowiki.unicaen.fr/> - CEMU

Permanent link:

https://pedagowiki.unicaen.fr/doku.php?id=moodle4:atelier:atelier_phase_notation&rev=1731576607

Last update: **12/03/2026 18:49**

