


# Ajouter une section

Après avoir activé le [mode édition](#) dans l'espace de cours, des liens rouges sont affichés. L'un d'entre eux permet d'ajouter une section (ou une tuile, si le [format Tuiles](#) a été appliqué).




Sous le **format Thématique**, déplier une section en cliquant sur le chevron.

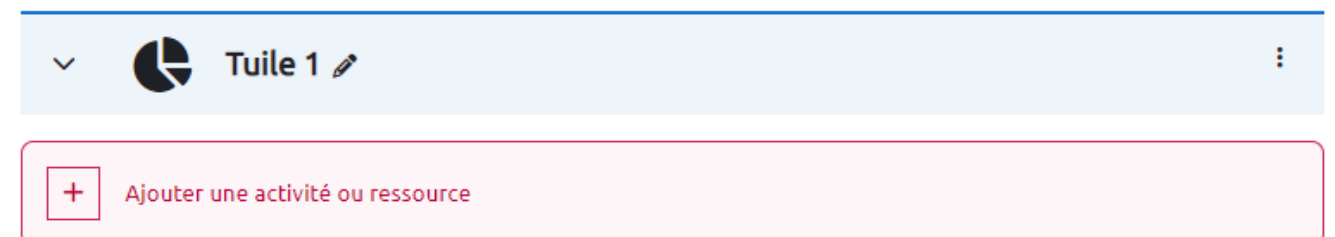


[Ajouter une section](#)

Le lien vous permettant d'ajouter une section apparaît.



Sous le **format Tuiles**, déplier une tuile en cliquant sur le chevron.



[Ajouter une tuile](#)

Le lien vous permettant d'ajouter une tuile apparaît.

From:  
<https://pedagowiki.unicaen.fr/> - CEMU

Permanent link:  
[https://pedagowiki.unicaen.fr/doku.php?id=moodle4:ajouter\\_section&rev=1707488053](https://pedagowiki.unicaen.fr/doku.php?id=moodle4:ajouter_section&rev=1707488053)

Last update: **12/03/2026 18:49**

