


Ajouter une section

Après avoir activé le [mode édition](#) dans l'espace de cours, des liens rouges sont affichés. L'un d'entre eux permet d'ajouter une section (ou une tuile, si le [format Tuiles](#) a été appliqué




Sous le **format Thématique**, déplier une section en cliquant sur le chevron.

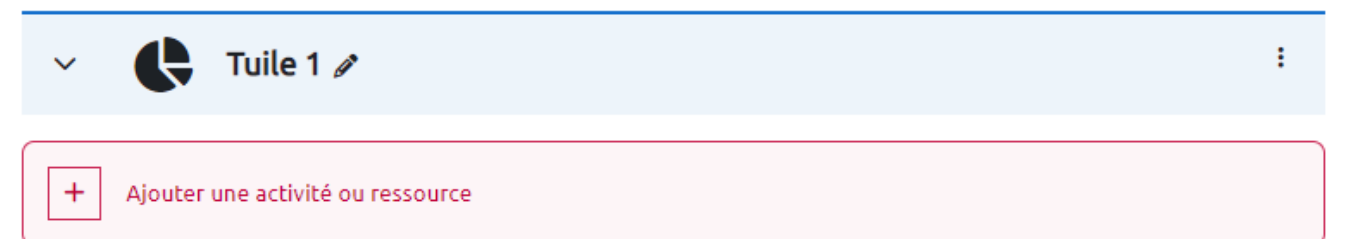


[Ajouter une section](#)

Ajouter une section dans le **format Thématique**.



Sous le **format Tuiles**, déplier une tuile en cliquant sur le chevron.



[Ajouter une tuile](#)

Ajouter une tuile.

From:
<https://pedagowiki.unicaen.fr/> - CEMU

Permanent link:
https://pedagowiki.unicaen.fr/doku.php?id=moodle4:ajouter_section&rev=1707404631

Last update: **12/03/2026 18:49**

