

J'ai un problème de copier-coller dans l'éditeur Wysiwyg

Lorsque vous réalisez un copier-coller depuis un traitement de texte comme Word vers la plateforme Moodle, il arrive régulièrement qu'une partie de la mise en forme soit collée avec et ne rende pas ce que vous souhaitez. Nous vous recommandons en règle générale de passer par un logiciel de texte simple qui ne permet pas de mise en forme comme le **Bloc-note** (Microsoft) ou **Textedit** (Mac). De cette manière, vos copier-coller ne souffriront plus des reliquats de mise en forme.

Cependant, si votre copier-coller est déjà réalisé, vous pouvez corriger la mise en forme excessive de la manière suivante.

Exemple : les propositions n°3 et 4 de cette question sont décalées. Il s'agit d'un problème typique de mise en forme liée à un copier-coller.



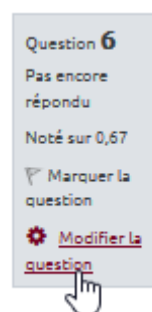
Question 6
Pas encore répondu
Noté sur 0,67
Marquer la question
Modifier la question

Le score d'Apgar est un score :

Veuillez choisir au moins une réponse :

- d'adaptation à la vie extra-utérine
- de troubles digestifs
- de détresse neurologique
- de détresse respiratoire
- de difficulté d'alimentation au sein

- Cliquer sur “**Modifier la question**” :



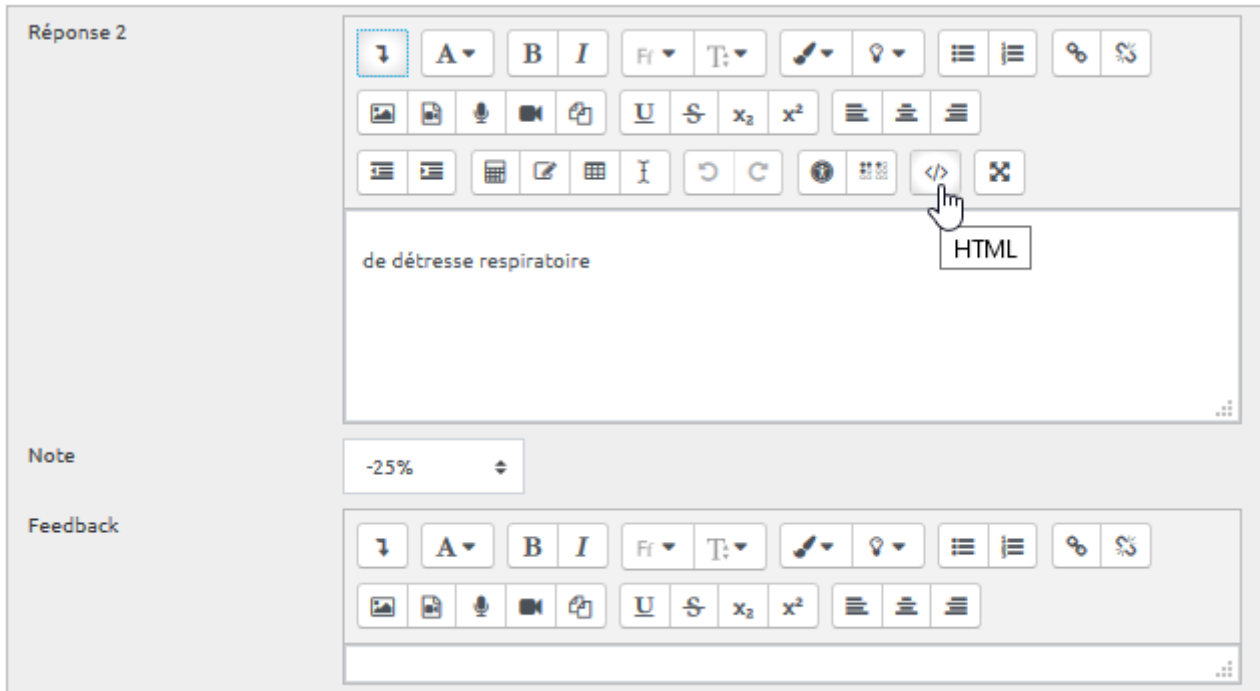
- Agrandir au besoin la zone de texte pour bien voir en positionnant votre souris sur les coins et en tirant vers le bas :

The screenshot shows the 'Réponse 2' section of a Moodle question editor. It features a rich text editor toolbar with various icons for text formatting (bold, italic, underline, strikethrough, subscript, superscript), alignment, and list creation. Below the toolbar is a text input field. To the right of the text field is a vertical double-headed arrow icon. Below the text field is a 'Note' field with a dropdown menu showing '-25%'. Below the 'Note' field is a 'Feedback' section, which also contains a rich text editor toolbar and a text input field.

- Cliquer sur le bouton pour “**afficher plus de boutons**” :

This screenshot shows the same Moodle question editor interface as the previous one, but with the 'Afficher plus de boutons' button highlighted in the toolbar. A red box highlights the text area, which contains the text 'de détresse respiratoire|'. The 'Note' field is still set to '-25%'. The 'Feedback' section is also visible at the bottom.

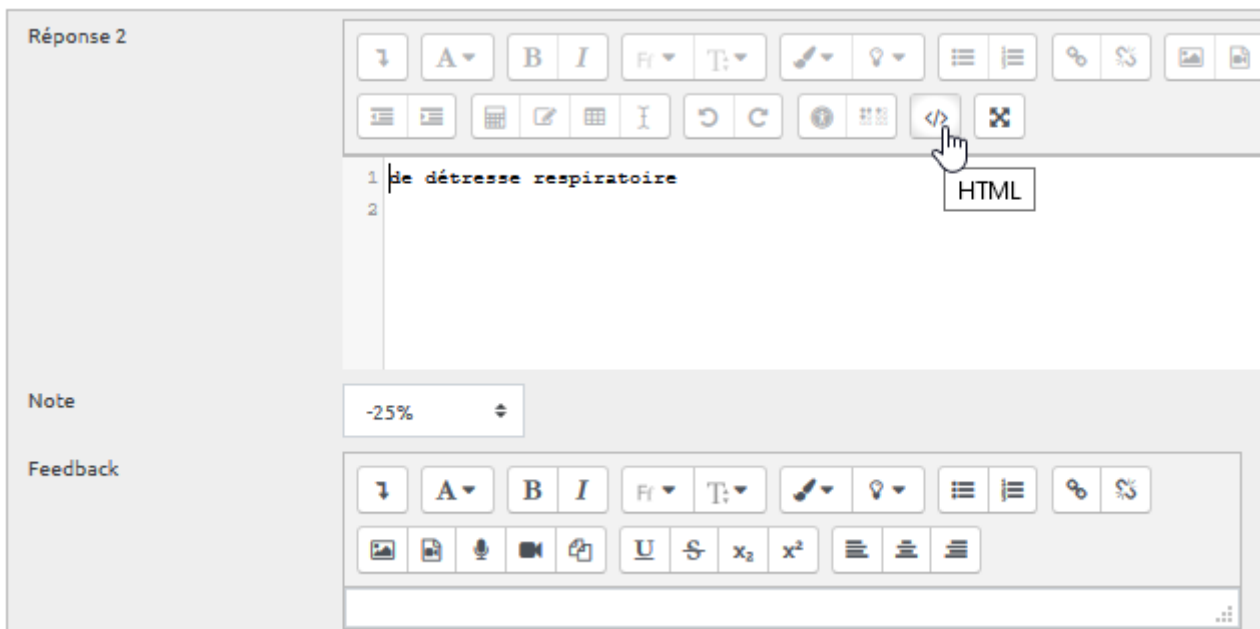
- Cliquer sur le bouton “**</>**” :




- Effacer tout les symboles inutiles sauf votre texte :

```
1 <p></p>  
2 <p>de détresse respiratoire</p><br>  
3 <p></p>
```


- Une fois qu'il ne reste plus que le texte "brut", cliquer de nouveau sur le bouton "</>" :



- Cliquer sur "**Enregister**" :

Enregistrer les modifications et continuer  Aperçu

Enregistrer Annuler

s requis, marqués  .

- Vérifier que la mise en forme correspond à votre attendu :

Question 6
Non répondue
Noté sur 0,67
Marquer la question
Modifier la question

Le score d'Apgar est un score :

Veillez choisir au moins une réponse :

- d'adaptation à la vie extra-utérine
- de troubles digestifs
- de détresse neurologique
- de détresse respiratoire
- de difficulté d'alimentation au sein

En savoir plus sur l'éditeur Wysiwyg

[Utiliser l'éditeur de texte WYSIWYG](#)

From:
<https://pedagowiki.unicaen.fr/> - CEMU

Permanent link:
https://pedagowiki.unicaen.fr/doku.php?id=moodle:wysiwyg_copier_coller&rev=1590489360

Last update: **12/03/2026 18:49**

