

# J'ai un problème de copier-coller dans l'éditeur Wysiwyg

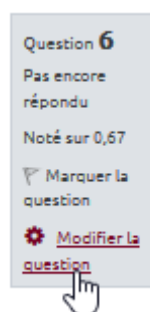
Lorsque vous réalisez un copier-coller depuis un traitement de texte comme Word vers la plateforme Moodle, il arrive régulièrement qu'une partie de la mise en forme soit collée avec et ne rende pas ce que vous souhaitez. Nous vous recommandons en règle générale de passer par un logiciel de texte simple qui ne permet pas de mise en forme comme le **Bloc-note** (Microsoft) ou **Textedit** (Mac). De cette manière, vos copier-coller ne souffriront plus les reliquats de mise en forme.

Cependant, si votre copier-coller est déjà réalisé, vous pouvez corriger la mise en forme excessive de la manière suivante.

Exemple : les propositions n°3 et 4 de cette questions sont décalées. Il s'agit d'un problème typique de mise en forme liée à un copier-coller.



- Cliquer sur "**Modifier la question**" :



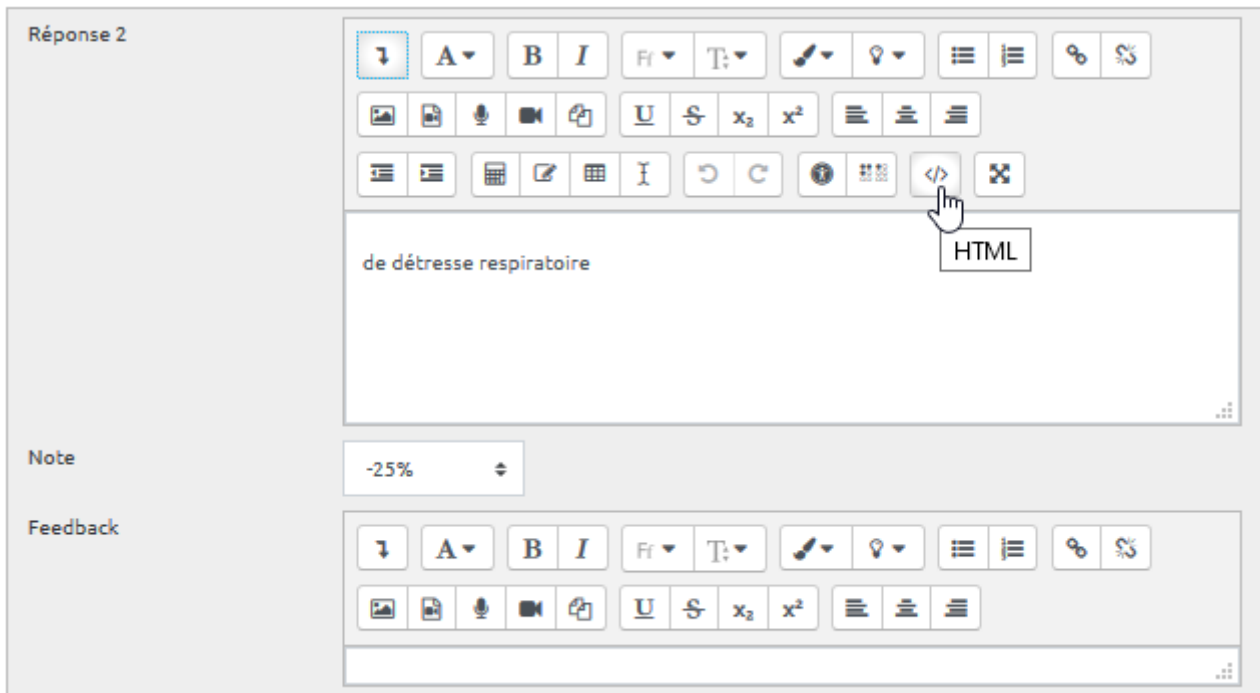
- Agrandir au besoin la zone de texte pour bien voir en positionnant votre souris sur les coins et en tirant vers le bas :

The screenshot shows the 'Réponse 2' section of a Moodle question editor. It features a rich text editor toolbar with icons for bold, italic, underline, strikethrough, text color, background color, bulleted list, numbered list, link, unlink, image, video, audio, and code. Below the toolbar is a text input field. Underneath the text field is a 'Note' field with a dropdown menu set to '-25%'. Below the note field is a 'Feedback' section with another rich text editor toolbar and a text input field.

- Cliquer sur le bouton pour “**afficher plus de boutons**” :

This screenshot shows the same Moodle question editor interface as the previous one. A mouse cursor is hovering over the first button in the 'Réponse 2' toolbar, which is labeled 'Afficher plus de boutons'. A tooltip with the text 'Afficher plus de boutons' is visible over the button. The text input field below the toolbar contains the text 'de détresse respiratoire|'. The 'Note' field and 'Feedback' section are also visible.

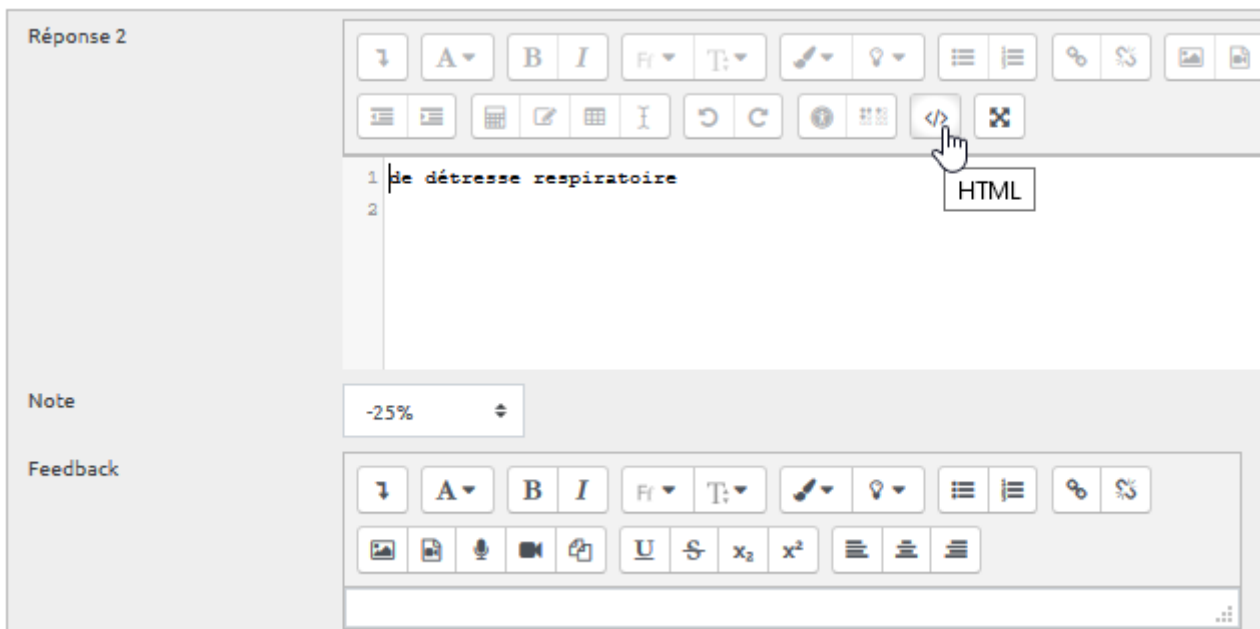
- Cliquer sur le bouton “**</>**” :




- Effacer tout les symboles inutiles sauf votre texte :

```
1 <p></p>  
2 <p>de détresse respiratoire</p><br>  
3 <p></p>
```


- Une fois qu'il ne reste plus que le texte "brut", cliquer de nouveau sur le bouton "</>" :





- Cliquer sur "**Enregister**" :

Enregistrer les modifications et continuer  Aperçu

Enregistrer Annuler

s requis, marqués  .

- Vérifier que la mise en forme correspond à votre attendu :

Question 6  
Non répondue  
Noté sur 0,67  
 Marquer la question  
 Modifier la question

Le score d'Apgar est un score :

Veillez choisir au moins une réponse :

- d'adaptation à la vie extra-utérine
- de troubles digestifs
- de détresse neurologique
- de détresse respiratoire
- de difficulté d'alimentation au sein

## En savoir plus sur l'éditeur Wysiwig

[Utiliser l'éditeur de texte WYSIWYG](#)

From:  
<https://pedagowiki.unicaen.fr/> - CEMU

Permanent link:  
[https://pedagowiki.unicaen.fr/doku.php?id=moodle:wysiwyg\\_copier\\_coller&rev=1590488713](https://pedagowiki.unicaen.fr/doku.php?id=moodle:wysiwyg_copier_coller&rev=1590488713)

Last update: **12/03/2026 18:49**

