

J'ai un problème de copier-coller dans l'éditeur Wysiwyg

Lorsque vous réalisez un copier-coller depuis un traitement de texte comme Word vers la plateforme Moodle, il arrive régulièrement qu'une partie de la mise en forme soit collée avec et ne rende pas ce que vous souhaitez. Nous vous recommandons en règle générale de passer par un logiciel de texte simple qui ne permet pas de mise en forme comme le **Bloc-note** (Microsoft) ou **Textedit** (Mac). De cette manière, vos copier-coller ne souffriront plus les reliquats de mise en forme.

Cependant, si votre copier-coller est déjà réalisé, vous pouvez corriger la mise en forme excessive de la manière suivante.

Exemple : les propositions n°3 et 4 de cette questions sont décalées. Il s'agit d'un problème typique de mise en forme liée à un copier-coller.



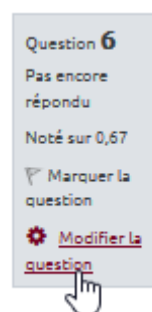
Question 6
Pas encore répondu
Noté sur 0,67
Marquer la question
Modifier la question

Le score d'Apgar est un score :

Veuillez choisir au moins une réponse :

- d'adaptation à la vie extra-utérine
- de troubles digestifs
- de détresse neurologique
- de détresse respiratoire
- de difficulté d'alimentation au sein

- Cliquer sur “**Modifier la question**” :



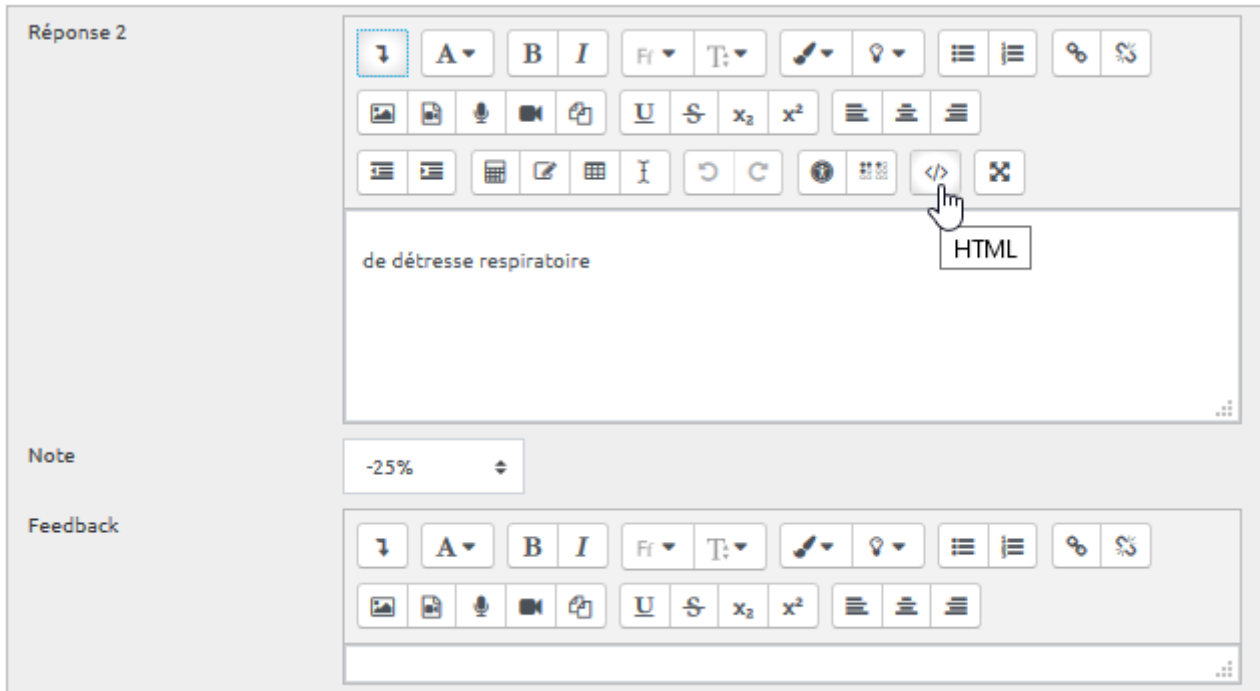
- Agrandir au besoin la zone de texte pour bien voir en positionnant votre souris sur les coins et en tirant vers le bas :

The screenshot shows the 'Réponse 2' section of a Moodle question editor. It features a rich text editor toolbar with various icons for text formatting (bold, italic, underline, strikethrough), alignment, and list creation. Below the toolbar is a text input field. To the right of the text field is a vertical double-headed arrow icon. Below the text field is a 'Note' field with a dropdown menu currently showing '-25%'. Below the note field is another rich text editor toolbar, identical to the one above, followed by another text input field.

- Cliquer sur le bouton pour “**afficher plus de boutons**” :

This screenshot shows the same Moodle question editor interface as the previous one. A mouse cursor is pointing at the first button in the top toolbar, which has a tooltip that reads 'Afficher plus de boutons'. A red rectangular box highlights the text area below the toolbar, which contains the text 'de détresse respiratoire'. The 'Note' field remains at '-25%'. The bottom toolbar and text field are also visible.

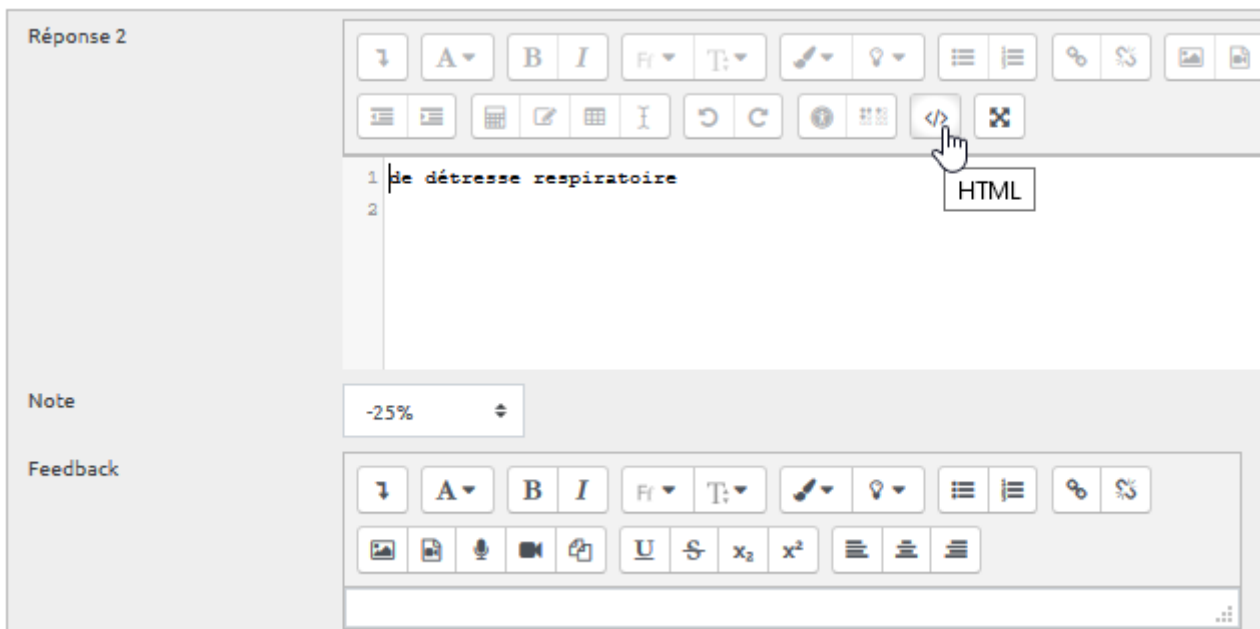
- Cliquer sur le bouton “<>” :




- Effacer tout les symboles sauf votre texte :

```
1 <p></p>  
2 <p>de détresse respiratoire</p><br>  
3 <p></p>
```


- Une fois qu'il ne reste plus que le texte "brut", cliquer de nouveau sur le bouton "<>" :





- Cliquer sur "**Enregister**" :

Enregistrer les modifications et continuer  Aperçu

Enregistrer Annuler

s requis, marqués  .

- Vérifier que la mise en forme correspond à votre attendu :

Question **6**
Non répondue
Noté sur 0,67
 Marquer la question
 Modifier la question

Le score d'Apgar est un score :

Veillez choisir au moins une réponse :

- d'adaptation à la vie extra-utérine
- de troubles digestifs
- de détresse neurologique
- de détresse respiratoire
- de difficulté d'alimentation au sein

From:
<https://pedagowiki.unicaen.fr/> - CEMU

Permanent link:
https://pedagowiki.unicaen.fr/doku.php?id=moodle:wysiwyg_copier_colle&rev=1590488195

Last update: **12/03/2026 18:49**

