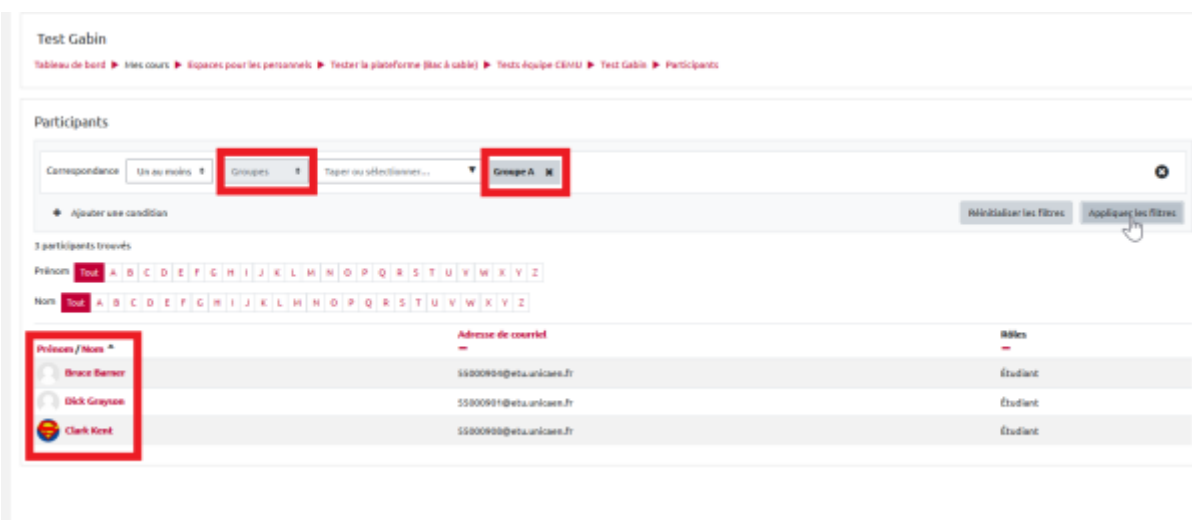


Masquer la visibilité des groupes aux étudiants

Vous souhaitez mettre en place un sujet d'examen ou un exercice différent à chaque groupe ? Néanmoins, vous souhaitez que la composition des groupes ne soit pas connue des étudiants afin d'empêcher la communication entre les membres ?

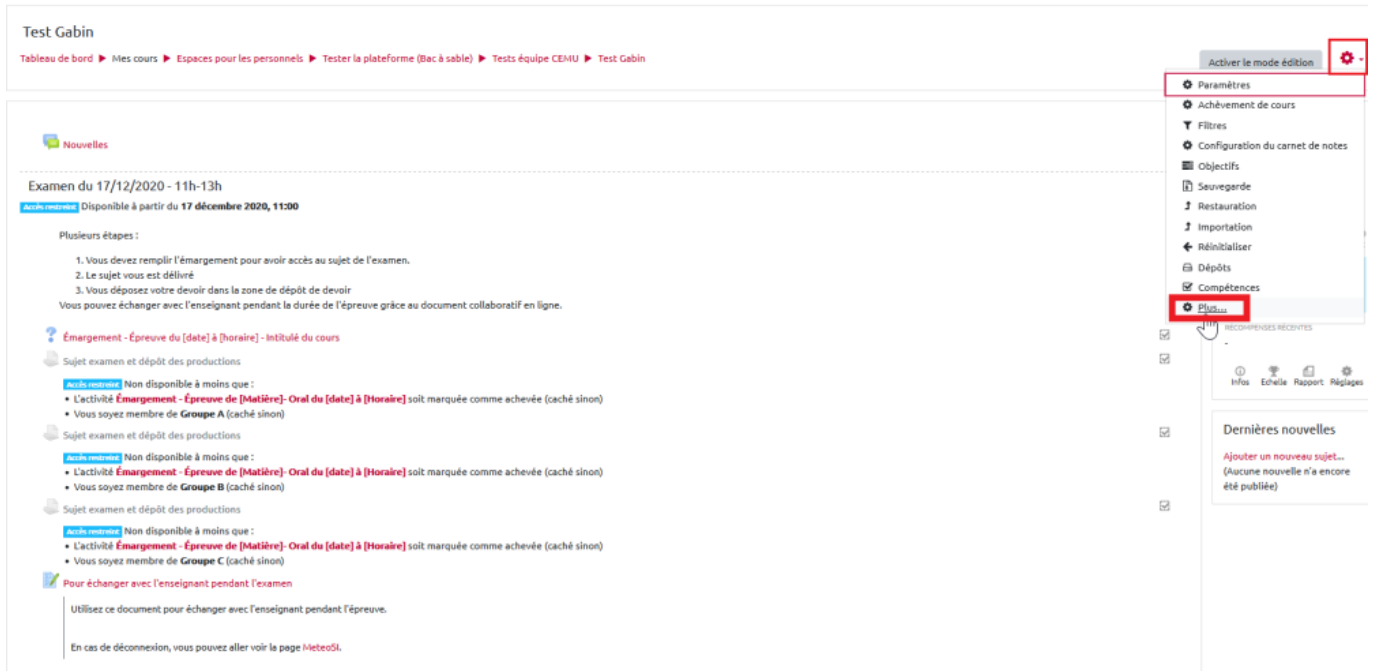
Il est simple pour un étudiant de voir la composition d'un groupe. Il lui suffit de consulter le bloc "Participants" sur l'espace de cours afin de consulter la répartition des groupes :



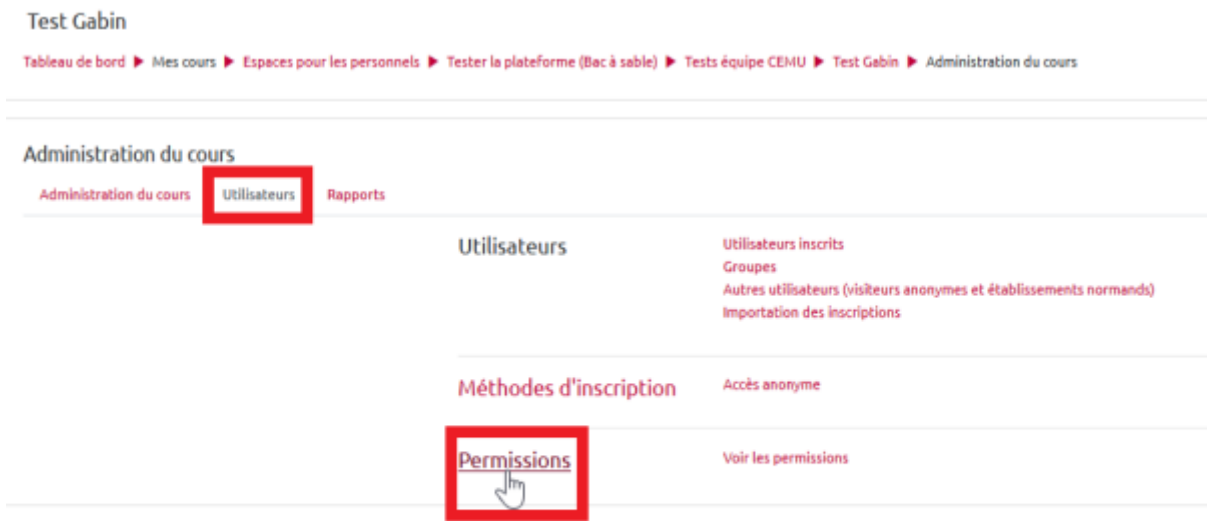
La solution est d'accéder aux permissions du cours afin de retirer la visibilité du bloc Participants aux étudiants.

1- Accéder aux permissions du cours

Pour accéder aux permissions du cours, cliquez sur la **roue dentée en haut à droite** de votre espace de cours et sélectionnez **"Plus"**



Vous vous retrouvez dans l'administration du cours. Nous souhaitons agir sur le droit des utilisateurs, donc, sélectionnez la rubrique "Utilisateurs" puis plus bas, cliquez sur "Permissions"



2- Retirer la permission "Participants" aux Etudiants

Vous vous retrouvez à présent dans l'ensemble des permissions du cours.

- 1) Pour accéder directement à votre besoin, vous saisissez dans la barre de recherche : **"Participants"**. Agissant comme un filtre, vous accédez à l'ensemble des permissions qui sont rattachées aux termes "Participants".
- 2) Vous trouverez la permission "Voir les Participants" et vous constatez que plusieurs rôles dont les "Etudiants" peuvent consulter ce bloc
- 3) Cliquez sur la corbeille situé à côté du rôle "Etudiants" et confirmer afin de lui retirer ce droit.

Test Gabin

Tableau de bord > Mes cours > Espaces pour les personnels > Tester la plateforme (Bac à sable) > Tests équipe CEMU > Test Gabin > Utilisateurs > Permissions

Permissions dans Cours: Test Gabin

Dérogation de rôle avancée Choisir...

Filtre participants Effacer

1

2

3

Risques RÔLES avec permission

Rôle	Permissions	Interdit
gestionnaire createur d'utilisateurs	Gestionnaire openbadge	
Enseignant	Personnel UNICAEN	
Gestionnaire		
gestionnaire createur d'utilisateurs	Relais handicap	
gestionnaire	webservice_users	
Assistant de programme	Responsable / Secrétariat	
Responsable / Secrétariat	Étudiant	
Étudiant	Tuteur	
Enseignant non éditeur	Enseignant	
Enseignant		
gestionnaire createur d'utilisateurs	Relais handicap	
gestionnaire	webservice_users	
Assistant de programme	Responsable / Secrétariat	
Responsable / Secrétariat	Étudiant	
Étudiant	Tuteur	
Enseignant non éditeur	Enseignant	
Enseignant		
gestionnaire createur d'utilisateurs	Assistant de programme	
Assistant de programme	Responsable / Secrétariat	
Responsable / Secrétariat	Tuteur	
Tuteur	Enseignant non éditeur	
Enseignant non éditeur	Enseignant	
Enseignant	Gestionnaire	
Gestionnaire		
gestionnaire createur d'utilisateurs	Assistant de programme	
Assistant de programme	Responsable / Secrétariat	
Responsable / Secrétariat	Tuteur	
Tuteur	Enseignant non éditeur	
Enseignant non éditeur	Enseignant	
Enseignant	Gestionnaire	
Gestionnaire		
gestionnaire createur d'utilisateurs	Assistant de programme	
Assistant de programme	Responsable / Secrétariat	
Responsable / Secrétariat	Tuteur	
Tuteur	Enseignant non éditeur	
Enseignant non éditeur	Enseignant	
Enseignant	Gestionnaire	
Gestionnaire		
gestionnaire createur d'utilisateurs	Assistant de programme	
Assistant de programme	Responsable / Secrétariat	
Responsable / Secrétariat	Tuteur	
Tuteur	Enseignant non éditeur	
Enseignant non éditeur	Enseignant	
Enseignant	Gestionnaire	
Gestionnaire		

A présent, vos étudiants ne peuvent plus accéder au bloc "Participants" du cours et ainsi, consulter la composition des groupes.

From:
<https://pedagowiki.unicaen.fr/> - CEMU

Permanent link:
<https://pedagowiki.unicaen.fr/doku.php?id=moodle:test:visibilite&rev=1608206894>

Last update: 12/03/2026 18:49

