

# Configurer un tirage aléatoire

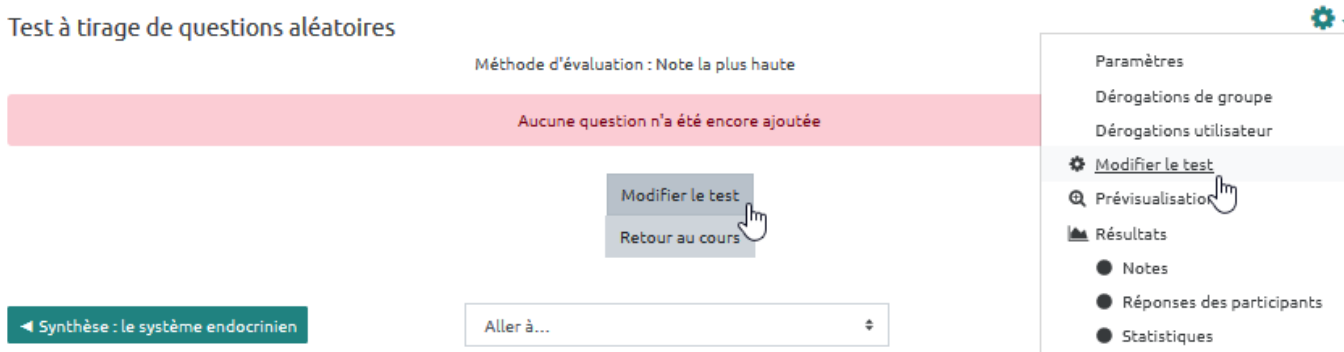
Attention : configurer un tirage aléatoire de questions nécessite d'organiser ces questions par catégories dans la [banque de questions](#) : niveau de complexité ou thématique, selon vos objectifs d'évaluation.

## Solution 1 : tirage aléatoire des questions

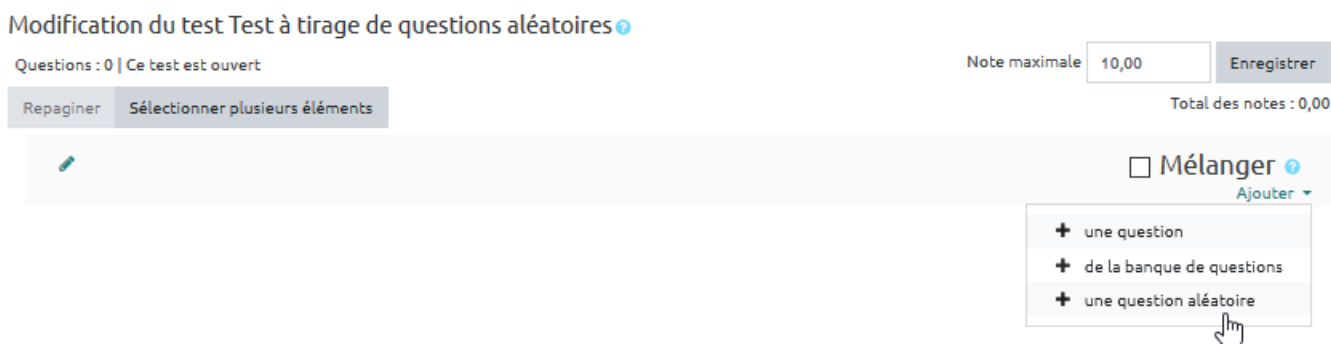
### Étape 1 : créer un test

Se reporter à la documentation : [Paramétrer un test](#)

### Étape 2 : entrer dans le test puis choisir de le modifier



### Étape 3 : cliquer sur "Ajouter" puis "une question aléatoire"



### Étape 4 : choisir une catégorie de la banque de question du cours

### Ajouter une question aléatoire à la fin

Catégorie existante Nouvelle catégorie

Catégorie

Tags

Nombre de questions aléatoires

Questions correspondant à c

1 2 3 4

- Q4.2
- Q1\_Laryngophary
- Q2\_Nasopharynx
- Q3\_Oropharynx
- Q4\_Oropharynx\_e

Défait pour UE2.2 : Cycles de la vie et grandes fonctions (31)

**Test: Test à tirage de questions aléatoires**

Racine pour Test à tirage de questions aléatoires

Défait pour Test à tirage de questions aléatoires

**Cours: UE2.2.SCC**

Racine pour UE 2.2. C4 : Cycles de la vie et grandes fonctions

Défait pour UE2.2 : Cycles de la vie et grandes fonctions (31)

**Fonction respiratoire (40)**

genetique\_heredite (23)

Immunologie (35)

motrice (27)

Olfaction\_gustation (20)

reproduction (32)

somatique (16)

Systeme\_cardiovasculaire (53)

systeme\_nerveux (32)

Vision (10)

**Catégorie: Semestre 1**

Racine pour Semestre 1

Défait pour Semestre 1

**Catégorie: Licence 1**

## Étape 5 : choisir le nombre de questions à tirer dans la catégorie sélectionnée

### Ajouter une question aléatoire à la fin ✕

---

Catégorie existante  Nouvelle catégorie

Catégorie


Afficher aussi les questions des sous-catégories

Tags ?

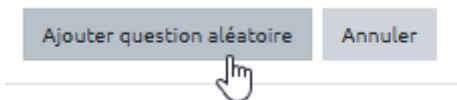
Nombre de questions aléatoires

Questions correspondant à c

☰ Q1_hematose	5
☰ Q2_conduction_a	6
☰ Q3_mucus	7
☰ Q4_voies_aerienne	8
☰ Q5_sereuse	9
	10
	20
	30
	40
	50
	60
	70

 Pour charger un nombre de questions qui n'est pas dans le menu déroulant, par exemple : 16 questions. Chargez déjà 10 questions puis chargez dans un second temps 6 questions. Au total, il y aura bien 16 questions aléatoires chargées sans risque de doublons.

### Étape 6 : cliquer sur "Ajouter question aléatoire"



Les questions aléatoires sont préparées :

## Modification du test Test à tirage de questions aléatoires

Questions : 5 | Ce test est ouvert

Note maximale 10,00 Enregistrer

Total des notes : 5,00

Repaginer Sélectionner plusieurs éléments

The screenshot shows the Moodle test configuration interface. At the top right, there is a checkbox labeled 'Mélanger' (Shuffle) which is currently unchecked. Below this, the test is divided into five pages. Each page contains one question, all of which are 'Aléatoire (Fonction respiratoire)' (Random (Respiratory function)). Each question has a score of 1,00. The interface includes buttons for 'Ajouter' (Add) and 'Mélanger' (Shuffle) for each question, as well as search and delete icons. The overall test score is 5,00.

## Solution 2 : attribution de sujets prédéfinis à de groupes constitués aléatoirement

Pour faire un attribution aléatoire entre plusieurs sujets, il faut :

### Étape 1 : créer plusieurs sujets

- Se reporter à la documentation : [Paramétrer un test](#)

### Étape 2 : définir des groupes aléatoirement

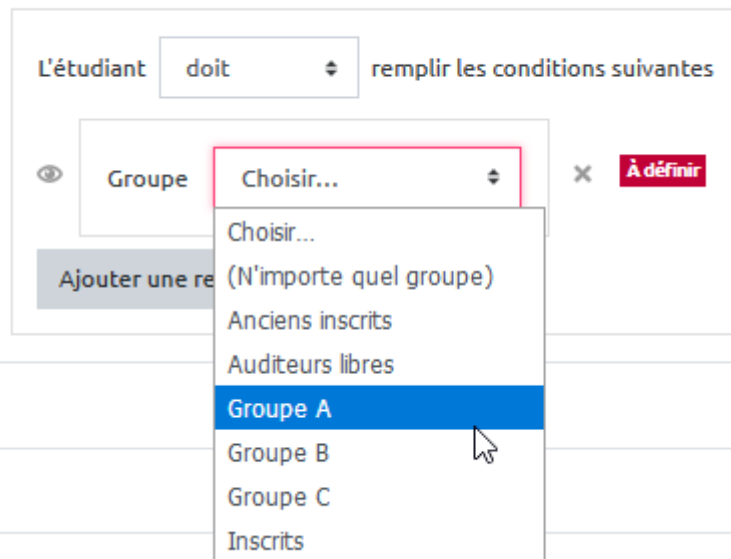
- Se reporter à la documentation : [Créer des groupes aléatoires](#)

### Étape 3 : affecter les sujets aux groupes aléatoires

- ajouter une restriction d'accès dans chaque sujet (par exemple : accès au sujet 1 restreint au groupe A) :

### Restreindre l'accès

Restrictions d'accès



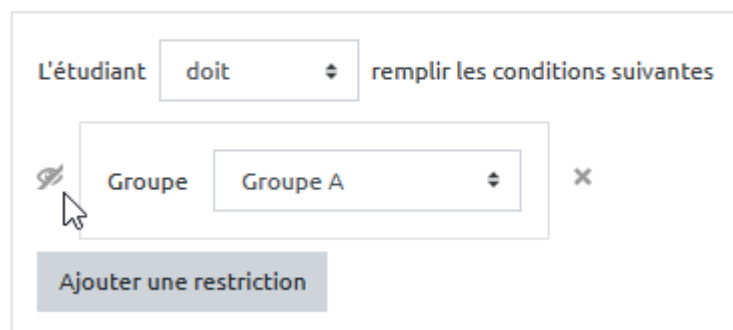
### Achèvement d'activité

### Tags

- cliquer sur le symbole œil pour cacher ce sujet aux autres groupes (de cette manière, chaque étudiant ne verra que le sujet qui lui est destiné, cela évite d'éventuelles confusions).

### Restreindre l'accès

Restrictions d'accès



From:

<https://pedagowiki.unicaen.fr/> - CEMU

Permanent link:

[https://pedagowiki.unicaen.fr/doku.php?id=moodle:test:tirage\\_aleatoire&rev=1587746442](https://pedagowiki.unicaen.fr/doku.php?id=moodle:test:tirage_aleatoire&rev=1587746442)

Last update: 12/03/2026 18:49

