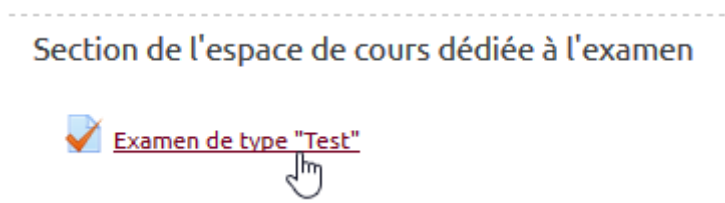


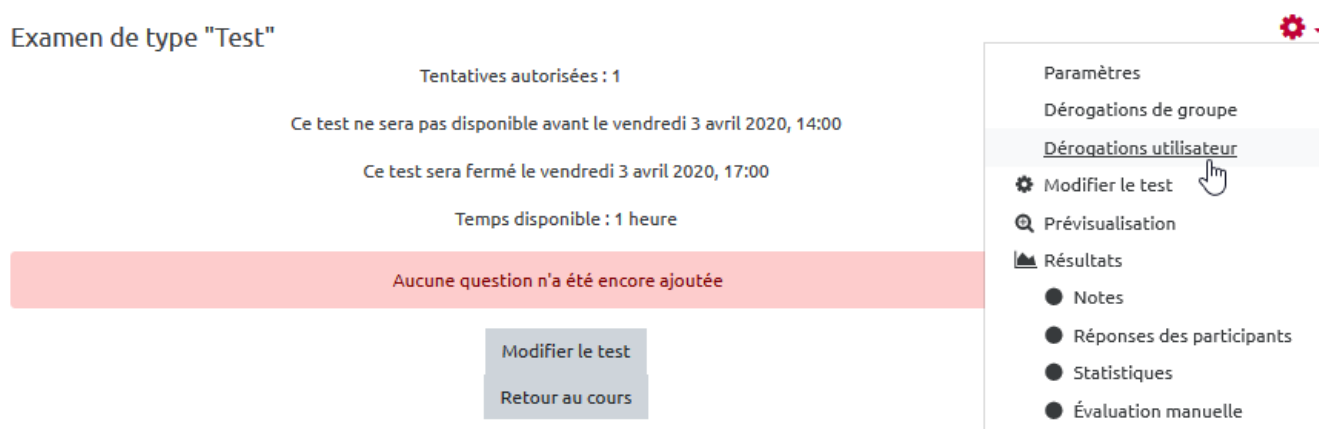
Configurer une majoration de temps (ex : quart-temps, tiers temps, bonus de temps en cours d'épreuve)

Solution 1 : traitement individuel

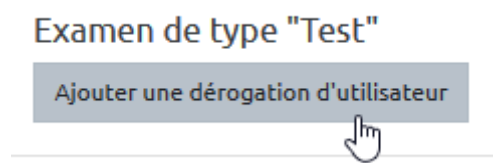
Étape 1 : ouvrir le test



Étape 2 : accéder à "Dérogations utilisateur"



Étape 3 : cliquer sur "Ajouter une dérogation d'utilisateur"



- voici l'interface "Dérogation utilisateur" qui s'affiche :

Examen de type "Test"

▼ Dérogation

Dérogation utilisateur



= Aucune sélection

Rechercher ▼

Nécessite une clef



Cliquer pour saisir du texte ✎ 👁

Ouvrir ce test

3 ▼ avril ▼ 2020 ▼ 14 ▼ 00 ▼ Activer

Fermer le test

3 ▼ avril ▼ 2020 ▼ 17 ▼ 00 ▼ Activer

Temps disponible



1 heures ▼ Activer

Nombre de tentatives autorisées



1 ▼

Revenir aux réglages par défaut des tests



L'interface de dérogation reprend les informations inscrites dans les paramètres du test.

Étape 4 : sélectionner un utilisateur

- taper le prénom puis le nom de l'utilisateur bénéficiant d'une majoration de temps, puis cliquer sur la proposition correcte fournie :

Examen de type "Test"

▼ Dérogation

Dérogation utilisateur



= Aucune sélection

bruce ▼

Bruce Wayne, 55000907@etu.unicaen.fr



Étape 5 : ajuster le temps de passation

Temps disponible ? heures Activer

Nombre de tentatives autorisées ?

semaines
jours
heures
minutes
secondes



Ici, l'étudiant bénéficie d'un tiers temps sur une épreuve d'une heure, soit 20 minutes de plus que les autres candidats. La dérogation permet d'affecter à l'étudiant une durée de 80 minutes de temps de passation en tout.

Étape 6 : valider la dérogation

Enregistrer Enregistrer et ajouter une autre dérogation Annuler

Étape 7 : vérifier la présence de la dérogation

NOUVEAU SEPT.2021

Test

Ouvert : mercredi 7 juillet 2021, 14:00
Terminé : mercredi 7 juillet 2021, 15:00

Tentatives autorisées : 1
Temps disponible : 30 min

Des dérogations de réglages de test sont présentes (Utilisateurs : 1)

Retour au cours

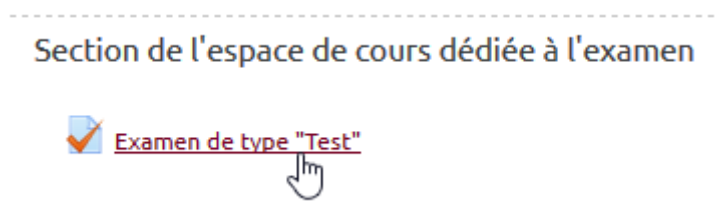
◀ Test (après 2 tentatives) Aller à... Test ▶

solution 2 : traitement en lot (par groupe)

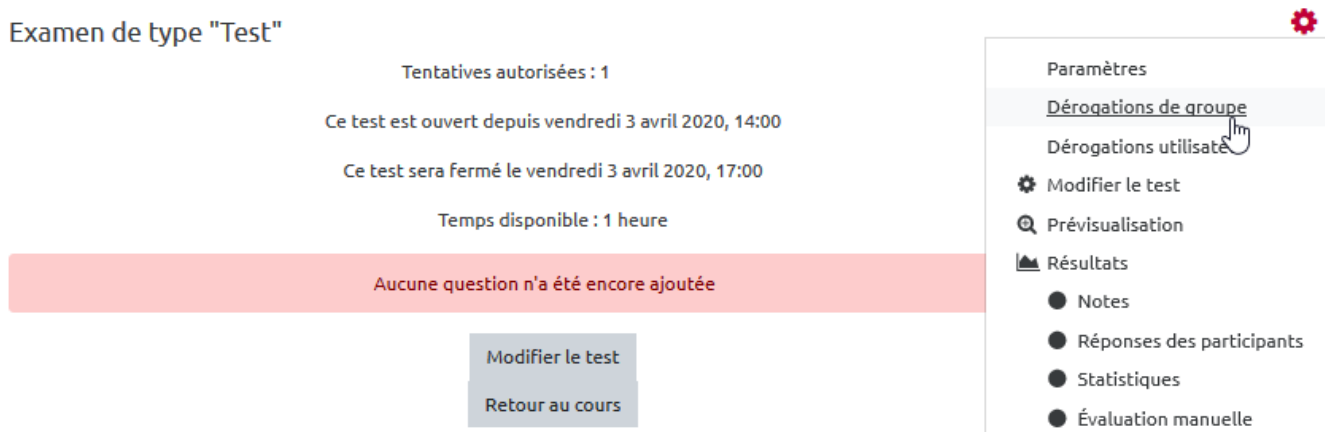
Étape 1 : si le groupe n'existe pas encore, le créer

- Se reporter à la documentation : [Créer un groupe de participants manuellement](#)

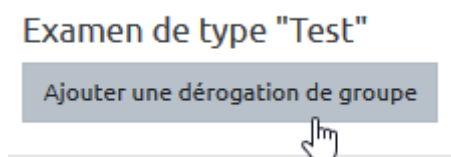
Étape 2 : ouvrir le test



Étape 3 : accéder à "Dérogations de groupe"



Étape 4 : cliquer sur "Ajouter une dérogation de groupe"



- voici l'interface "Dérogation de groupe" qui s'affiche :

Examen de type "Test"

▼ Dérogation

Dérogation de groupe !

Nécessite une clef ? *Cliquer pour saisir du texte*

Ouvrir ce test Activer

Fermer le test Activer

Temps disponible ? Activer

Nombre de tentatives autorisées ?

[Revenir aux réglages par défaut des tests](#)



L'interface de dérogation reprend les informations inscrites dans les paramètres du test.

Étape 4 : sélectionner un groupe d'utilisateurs dans le menu déroulant

Dérogation de groupe !

Nécessite une clef ? *Cliquer pour saisir du texte*

Ouvrir ce test Activer

Fermer le test Activer

Temps disponible ? Activer

Nombre de tentatives autorisées ?

[Revenir aux réglages par défaut des tests](#)

Menu déroulant (groupe tiers temps) :
Groupe 1
Anciens inscrits
Groupe 1
Groupe 2
Groupe tiers temps
Inscrits

Étape 5 : ajuster le temps de passation

Temps disponible ? Activer

Nombre de tentatives autorisées ?

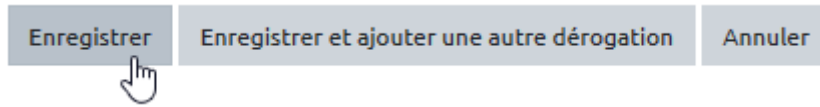
[Revenir aux réglages par défaut des tests](#)

Menu déroulant (minutes) :
semaines
jours
heures
minutes
secondes



Ici, le groupe d'étudiant bénéficie d'un tiers temps sur une épreuve d'une heure, soit 20 minutes de plus que les autres candidats. La dérogation permet d'affecter à l'étudiant une durée de 80 minutes de temps de passation en tout.

Étape 6 : valider la dérogation



Étape 7 : vérifier la présence de la dérogation

Ici, on a une dérogation de groupe et une dérogation utilisateur.

Test

Ouvert : mercredi 7 juillet 2021, 14:00
Terminé : mercredi 7 juillet 2021, 15:00

Tentatives autorisées : 1
Temps disponible : 30 min

Des dérogations de réglages de test sont présentes (Groupes : 1, Utilisateurs : 1)

Retour au cours

◀ Test (après 2 tentatives) Aller à... Test ▶

From: <https://pedagowiki.unicaen.fr/> - CEMU

Permanent link: https://pedagowiki.unicaen.fr/doku.php?id=moodle:test:majoration_temps&rev=1626339907

Last update: 12/03/2026 18:49

