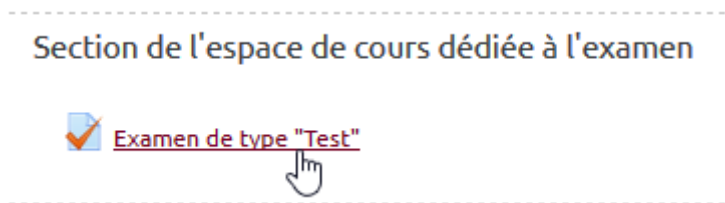


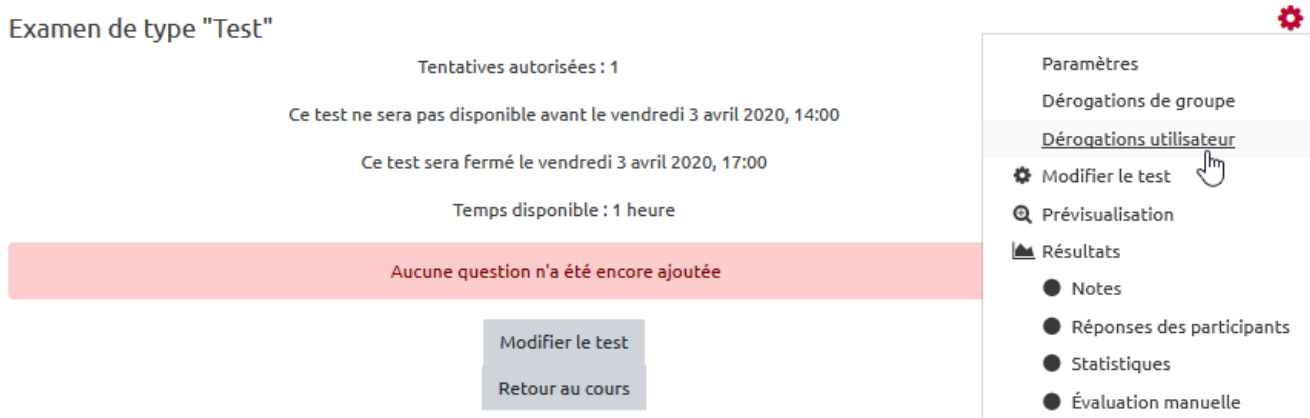
Configurer une majoration de temps (ex : quart et tiers temps)

solution 1 : traitement individuel

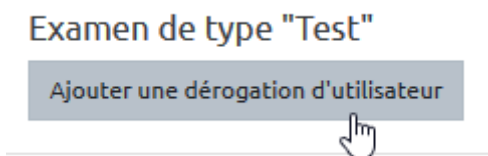
Étape 1 : ouvrir le test



Étape 2 : accéder à "Dérogations utilisateur"



Étape 3 : cliquer sur "Ajouter une dérogation d'utilisateur"



voici l'interface "Dérogation utilisateur" qui s'affiche :

Examen de type "Test"

▼ Dérogation

Dérogation utilisateur



= Aucune sélection

Rechercher ▼

Nécessite une clef



Cliquer pour saisir du texte ✎ 👁

Ouvrir ce test

3 ▼ avril ▼ 2020 ▼ 14 ▼ 00 ▼ Activer

Fermer le test

3 ▼ avril ▼ 2020 ▼ 17 ▼ 00 ▼ Activer

Temps disponible



1 heures ▼ Activer

Nombre de tentatives autorisées



1 ▼

Revenir aux réglages par défaut des tests



L'interface de dérogation reprend les informations inscrites dans les paramètres du test.

Étape 4 : sélectionner un utilisateur

- taper le prénom puis le nom de l'utilisateur bénéficiant d'une majoration de temps, puis cliquer sur la proposition correcte fournie :

Examen de type "Test"

▼ Dérogation

Dérogation utilisateur



= Aucune sélection

bruce ▼

Bruce Wayne, 55000907@etu.unicaen.fr



Étape 5 : ajuster le temps de passation

Temps disponible ? heures Activer

Nombre de tentatives autorisées ?

semaines
jours
heures
minutes
secondes



Ici, l'étudiant bénéficie d'un tiers temps sur une épreuve d'une heure, soit 20 minutes de plus que les autres candidats. La dérogation permet d'affecter à l'étudiant une durée de 80 minutes de temps de passation en tout.

Étape 6 : ajuster le temps de passation

solution 2 : traitement en lot (par groupe)

From:
<https://pedagowiki.unicaen.fr/> - CEMU

Permanent link:
https://pedagowiki.unicaen.fr/doku.php?id=moodle:test:majoration_temps&rev=1585916063

Last update: 12/03/2026 18:49

