

Configurer une majoration de temps (ex : quart-temps, tiers temps, bonus de temps en cours d'épreuve)

Solution 1 : traitement individuel

Étape 1 : ouvrir le test

Section de l'espace de cours dédiée à l'examen



Étape 2 : accéder à "Dérogations utilisateur"

Examen de type "Test"

Tentatives autorisées : 1

Ce test ne sera pas disponible avant le vendredi 3 avril 2020, 14:00

Ce test sera fermé le vendredi 3 avril 2020, 17:00

Temps disponible : 1 heure

Aucune question n'a été encore ajoutée

Modifier le test

Retour au cours

Paramètres

Dérogations de groupe

Dérogations utilisateur

Modifier le test

Prévisualisation

Résultats

Notes

Réponses des participants

Statistiques

Évaluation manuelle

Étape 3 : cliquer sur "Ajouter une dérogation d'utilisateur"

Examen de type "Test"

Ajouter une dérogation d'utilisateur

- voici l'interface "Dérogation utilisateur" qui s'affiche :

Examen de type "Test"

▼ Dérogation

Dérogation utilisateur



= Aucune sélection

Nécessite une clef



Cliquer pour saisir du texte

Ouvrir ce test

 Activer

Fermer le test

 Activer

Temps disponible

 Activer

Nombre de tentatives autorisées



Revenir aux réglages par défaut des tests



L'interface de dérogation reprend les informations inscrites dans les paramètres du test.

Étape 4 : sélectionner un utilisateur

- taper le prénom puis le nom de l'utilisateur bénéficiant d'une majoration de temps, puis cliquer sur la proposition correcte fournie :

Examen de type "Test"

▼ Dérogation

Dérogation utilisateur



= Aucune sélection

Bruce Wayne, 55000907@etu.unicaen.fr



Étape 5 : ajuster le temps de passation

Temps disponible ? heures Activer

Nombre de tentatives autorisées ?

minutes



Ici, l'étudiant bénéficie d'un tiers temps sur une épreuve d'une heure, soit 20 minutes de plus que les autres candidats. La dérogation permet d'affecter à l'étudiant une durée de 80 minutes de temps de passation en tout.

Étape 6 : valider la dérogation

Étape 7 : vérifier la présence de la dérogation

NOUVEAU SEPT.2021

Test ⚙️

Ouvert : mercredi 7 juillet 2021, 14:00
Terminé : mercredi 7 juillet 2021, 15:00

Tentatives autorisées : 1
Temps disponible : 30 min

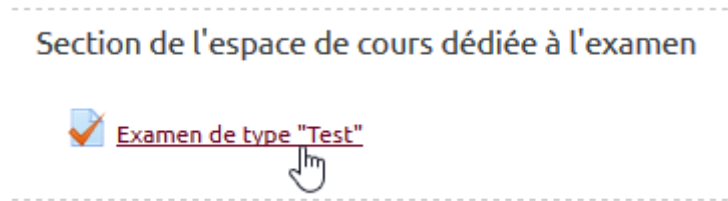
Des dérogations de réglages de test sont présentes (Utilisateurs : 1)

solution 2 : traitement en lot (par groupe)

Étape 1 : si le groupe n'existe pas encore, le créer

- Se reporter à la documentation : [Créer un groupe de participants manuellement](#)

Étape 2 : ouvrir le test



Étape 3 : accéder à "Dérogations de groupe"

Examen de type "Test"

Tentatives autorisées : 1

Ce test est ouvert depuis vendredi 3 avril 2020, 14:00

Ce test sera fermé le vendredi 3 avril 2020, 17:00

Temps disponible : 1 heure

Aucune question n'a été encore ajoutée

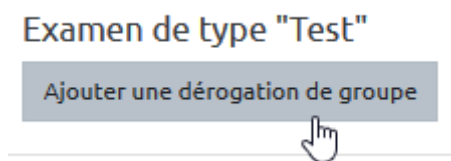
Modifier le test

Retour au cours

- Paramètres
- Dérogations de groupe**
- Dérogations utilisées
- Modifier le test
- Prévisualisation
- Résultats
 - Notes
 - Réponses des participants
 - Statistiques
 - Évaluation manuelle

A screenshot of the Moodle 'Examen de type Test' interface. The main content area shows test details: 'Tentatives autorisées : 1', 'Ce test est ouvert depuis vendredi 3 avril 2020, 14:00', 'Ce test sera fermé le vendredi 3 avril 2020, 17:00', and 'Temps disponible : 1 heure'. A red banner below states 'Aucune question n'a été encore ajoutée'. There are two buttons: 'Modifier le test' and 'Retour au cours'. On the right, a settings menu is open, showing options like 'Paramètres', 'Dérogations de groupe' (highlighted), 'Dérogations utilisées', 'Modifier le test', 'Prévisualisation', 'Résultats', and 'Notes', 'Réponses des participants', 'Statistiques', 'Évaluation manuelle'. A mouse cursor is pointing at 'Dérogations de groupe'.

Étape 4 : cliquer sur "Ajouter une dérogation de groupe"



- voici l'interface "Dérogation de groupe" qui s'affiche :

Examen de type "Test"

▼ Dérogation

Dérogation de groupe !

Nécessite une clef ? Cliquer pour saisir du texte

Ouvrir ce test Activer

Fermer le test Activer

Temps disponible ? Activer

Nombre de tentatives autorisées ?

[Revenir aux réglages par défaut des tests](#)



L'interface de dérogation reprend les informations inscrites dans les paramètres du test.

Étape 4 : sélectionner un groupe d'utilisateurs dans le menu déroulant

Dérogation de groupe !

Nécessite une clef ? Cliquer pour saisir du texte

Ouvrir ce test Activer

Fermer le test Activer

Temps disponible ? Activer

Nombre de tentatives autorisées ?

[Revenir aux réglages par défaut des tests](#)

- Groupe 1
- Anciens inscrits
- Groupe 1
- Groupe 2
- Groupe tiers temps
- Inscrits

Étape 5 : ajuster le temps de passation

Temps disponible ? Activer

Nombre de tentatives autorisées ?

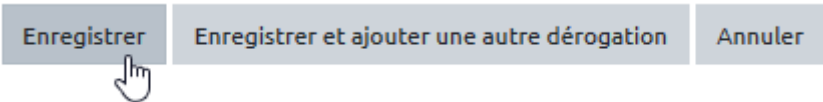
[Revenir aux réglages par défaut des tests](#)

- semaines
- jours
- heures
- minutes
- secondes




Ici, le groupe d'étudiant bénéficie d'un tiers temps sur une épreuve d'une heure, soit 20 minutes de plus que les autres candidats. La dérogation permet d'affecter à l'étudiant une durée de 80 minutes de temps de passation en tout.

Étape 6 : valider la dérogation



Étape 7 : vérifier la présence de la dérogation

Ici, on a une dérogation de groupe et une dérogation utilisateur.

Test 

Ouvert : mercredi 7 juillet 2021, 14:00
Terminé : mercredi 7 juillet 2021, 15:00

Tentatives autorisées : 1
Temps disponible : 30 min

Des dérogations de réglages de test sont présentes (Groupes : 1, Utilisateurs : 1)

[Retour au cours](#)

[◀ Test \(après 2 tentatives\)](#) [Test ▶](#)

From:
<https://webcemu.unicaen.fr/> - **CEMU**

Permanent link:
https://webcemu.unicaen.fr/doku.php?id=moodle:test:majoration_temps

Last update: **12/03/2026 18:51**

