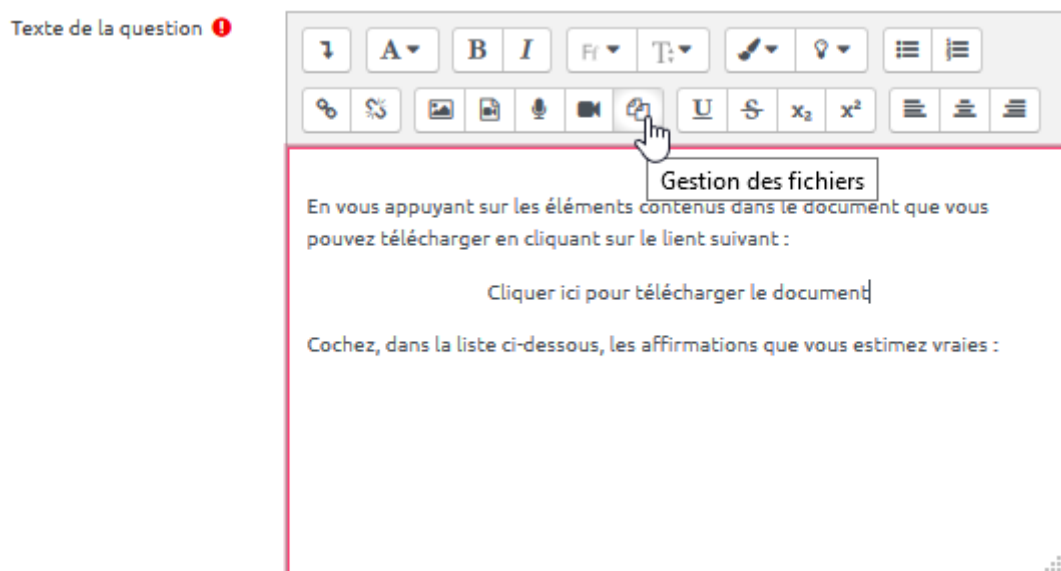


# Mettre à disposition un fichier à télécharger dans une question

Il arrive que l'on veuille insérer dans une question un fichier téléchargeable (tableur, pdf, carte mentale...) qui n'est pas directement intégrable au travers du texte de la question comme une image, un audio ou une vidéo. Pour intégrer un document, nous allons créer un lien de téléchargement interne.

## Étape 1 : téléverser le fichier

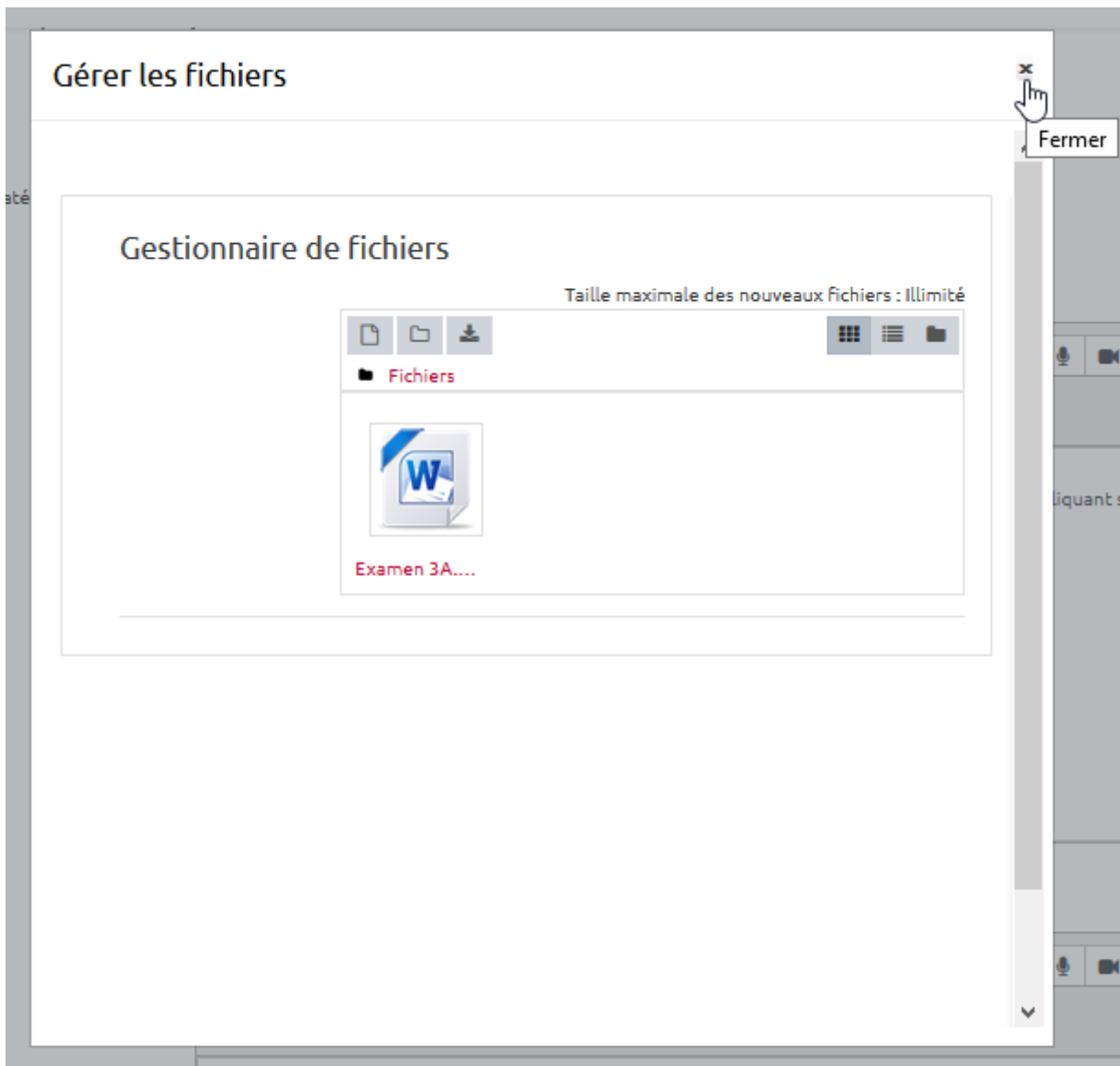
- cliquer sur l'icône "Gestion des fichiers" :



- Glisser-déposer le document :



- Fermer le gestionnaire de fichier :



## Étape 2 : sélectionner le texte support du lien

Texte de la question ⓘ

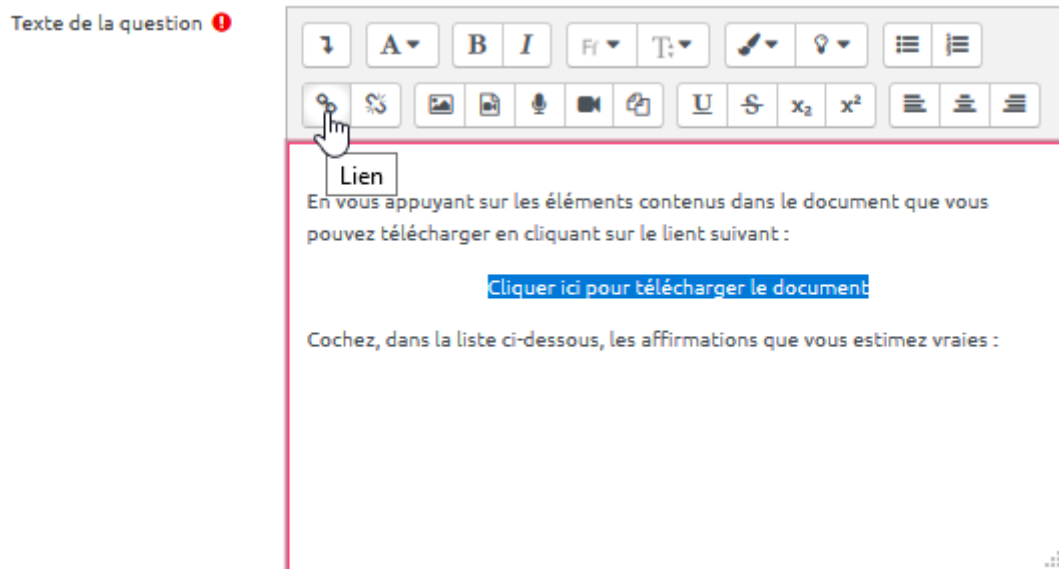
En vous appuyant sur les éléments contenus dans le document que vous pouvez télécharger en cliquant sur le lien suivant :

[Cliquer ici pour télécharger le document](#)

Cochez, dans la liste ci-dessous, les affirmations que vous estimez vraies :

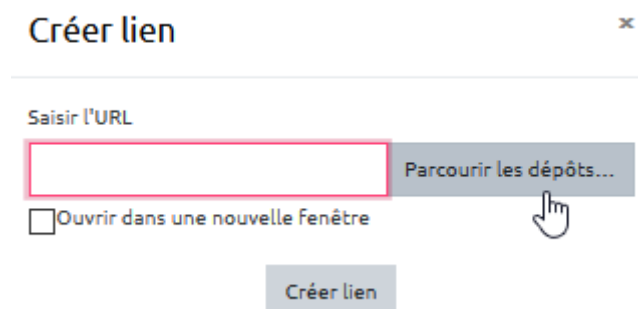
## Étape 3 : lancer l'insertion d'un lien

- cliquer sur le bouton “Lien” :



## Étape 4 : sélectionner le fichier

- Cliquer sur “Parcourir les dépôts” :



- cliquer sur “Fichiers intégrés” :

# Sélecteur de fichiers



Fichiers intégrés

Fichiers disponibles

Fichiers récents

**Déposer un fichier**

Téléchargement d'URL

Fichiers personnels

Wikimedia

Dropbox

INITIATICE

Modules transférables

temporaire

Vue en image

Youtube

GoogleDrive

Annexe

Parcourir... Aucun fichier sélectionné.

Enregistrer sous

Auteur

Prénom Nom

Choisir une licence

Tous droits réservés

Déposer ce fichier

- cliquer sur le nom de votre fichier :

# Sélecteur de fichiers



Fichiers intégrés

Fichiers disponibles

Fichiers récents

Déposer un fichier

Téléchargement d'URL

Fichiers personnels

Wikimedia

Dropbox

INITIATICE

Modules transférables

temporaire

Vue en image

Youtube

GoogleDrive

Examen 3A.docx

- Cliquer sur “**Sélectionner ce fichier**” :

## Sélectionnez Examen 3A.docx

Sélectionner ce Fichier

Annuler



Dernière modification 4 juin 2020, 19:42

Créé 4 juin 2020, 19:42

Taille 22.7Ko

Licence Tous droits réservés

Auteur Prénom Nom

## Étape 5 : vérifier la fonctionnalité du lien de téléchargement interne

- Observer que le texte support du lien a changé de couleur et qu'il se souligne quand vous passer la souris dessus :

Texte de la question !

↶ A B I Fr T ✍ 💡 ☰ ☰

🔗 🔄 🖼 📄 🎤 🎥 🗑 U ☹ x<sub>2</sub> x<sup>2</sup> ☰ ☰ ☰

En vous appuyant sur les éléments contenus dans le document que vous pouvez télécharger en cliquant sur le lien suivant :

[Cliquer ici pour télécharger le document](#)

Cochez, dans la liste ci-dessous, les affirmations que vous estimez vraies :

- Lors de la prévisualisation la question, cliquer sur le lien pour vérifier sa fonctionnalité :

Question **1**  
Pas encore répondu  
Noté sur 1,00

En vous appuyant sur les éléments contenus dans le document que vous pouvez télécharger en cliquant sur le lien suivant :

[Cliquer ici pour télécharger le document](#)

Cochez, dans la liste ci-dessous, les affirmations que vous estimez vraies :

From:

<https://pedagowiki.unicaen.fr/> - **CEMU**

Permanent link:

<https://pedagowiki.unicaen.fr/doku.php?id=moodle:test:fichier&rev=1591294505>

Last update: **12/03/2026 18:49**

