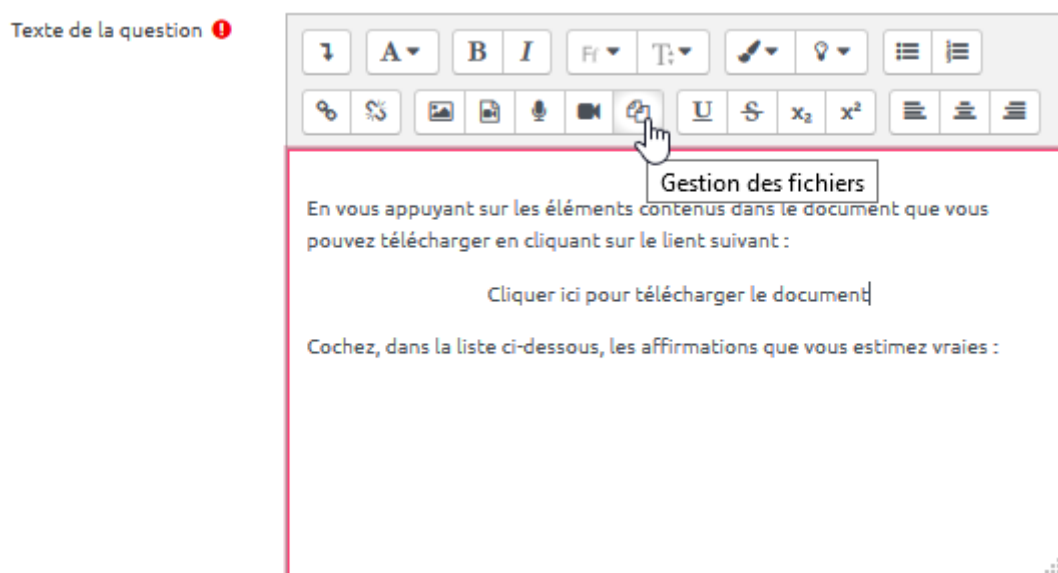


Mettre à disposition un fichier à télécharger dans une question

Il arrive que l'on veuille insérer dans une question un document téléchargeable (tableur, pdf, carte mentale...) qui n'est pas directement intégrable au travers du texte de la question comme une image, un audio ou une vidéo. Pour intégrer un document, nous allons créer un lien de téléchargement interne.

Étape 1 : téléverser le document

- cliquer sur l'icône "Gestion des fichiers" :



- Glisser-déposer le document :



- Fermer le gestionnaire de fichier :



Étape 2 : sélectionner le texte support du lien

Texte de la question ⓘ

En vous appuyant sur les éléments contenus dans le document que vous pouvez télécharger en cliquant sur le lien suivant :

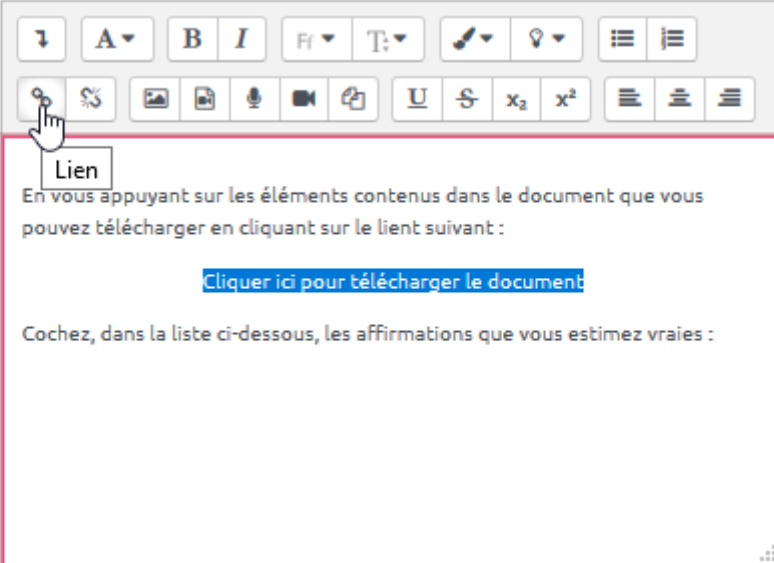
[Cliquer ici pour télécharger le document](#)

Cochez, dans la liste ci-dessous, les affirmations que vous estimez vraies :

Étape 3 : lancer l'insertion d'un lien

- cliquer sur le bouton “Lien” :

Texte de la question !



The screenshot shows a rich text editor toolbar with various icons for text formatting and insertion. The 'Lien' icon, which is a chain link, is highlighted by a mouse cursor. Below the toolbar, a text box contains the following text: 'En vous appuyant sur les éléments contenus dans le document que vous pouvez télécharger en cliquant sur le lien suivant :'. Below this text is a blue link that says 'Cliquez ici pour télécharger le document'. Below the link is another line of text: 'Cochez, dans la liste ci-dessous, les affirmations que vous estimez vraies :'. The entire text box is enclosed in a red border.

Étape 4 : sélectionner le document

- Cliquer sur “Parcourir les dépôts” :

Créer lien ×

Saisir l'URL

Parcourir les dépôts...

Ouvrir dans une nouvelle Fenêtre

Créer lien

- cliquer sur “Fichiers intégrés” :

Sélecteur de fichiers



Fichiers intégrés

Fichiers disponibles

Fichiers récents

Déposer un fichier

Téléchargement d'URL

Fichiers personnels

Wikimedia

Dropbox

INITIATICE

Modules transférables

temporaire

Vue en image

Youtube

GoogleDrive

Annexe

Parcourir... Aucun fichier sélectionné.

Enregistrer sous

Auteur

Prénom Nom

Choisir une licence

Tous droits réservés

Déposer ce fichier

- cliquer sur le nom de votre fichier :

Sélecteur de fichiers



Fichiers intégrés

Fichiers disponibles

Fichiers récents

Déposer un fichier

Téléchargement d'URL

Fichiers personnels

Wikimedia

Dropbox

INITIATICE

Modules transférables

temporaire

Vue en image

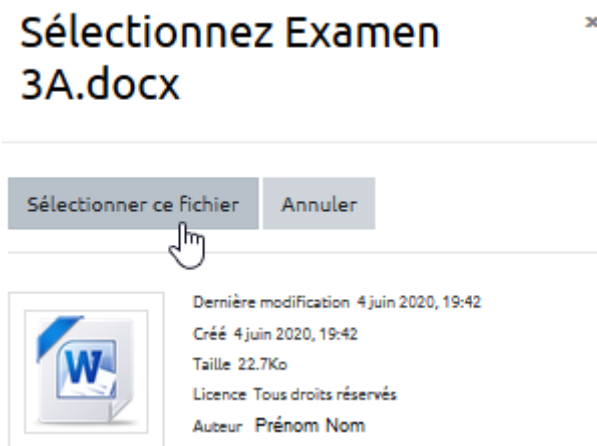
Youtube

GoogleDrive

Examen 3A.docx

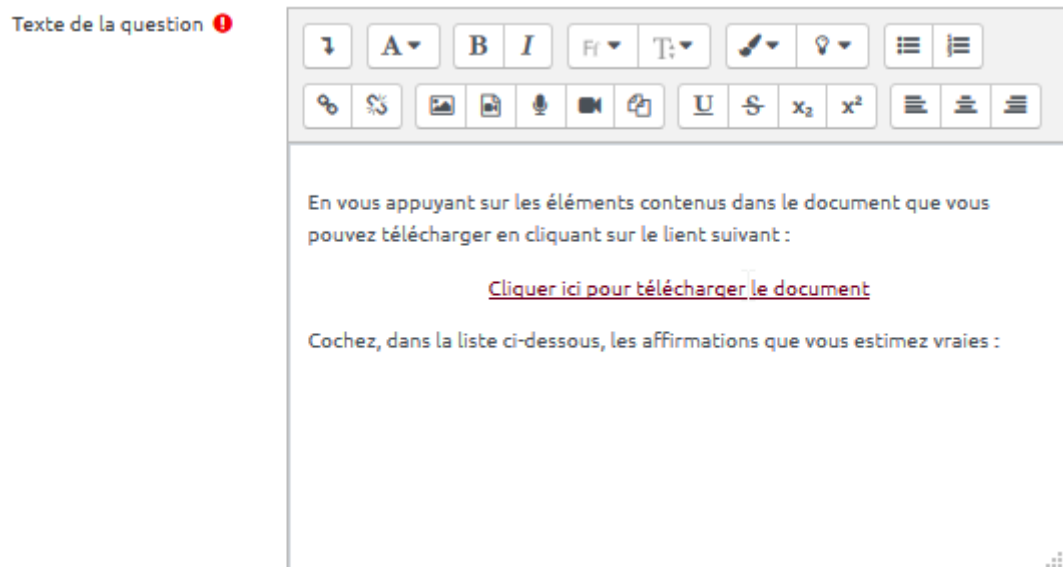
Étape 5 : valider

- Cliquer sur “**Sélectionner ce fichier**” :

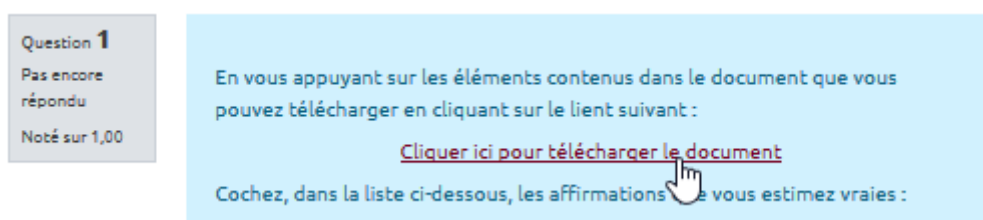


Étape 6 : vérifier la fonctionnalité du lien

- Observer que le texte support du lien s'est souligné :



- en prévisualisant la question, cliquer sur le lien pour vérifier sa fonctionnalité :



From:

<https://pedagowiki.unicaen.fr/> - **CEMU**

Permanent link:

<https://pedagowiki.unicaen.fr/doku.php?id=moodle:test:fichier&rev=1591294252>

Last update: **12/03/2026 18:49**

