

# Créer une question de type Vrai-Faux généralisé











On invite ici l'apprenant à se positionner sur chaque proposition d'une question à choix multiple avec un menu déroulant correct/incorrect, vrai/faux, conforme/non conforme... La question de type "Sélectionner les mots manquants" permet de regrouper tous les "vrai-faux" en une seule question synthétique mais fait perdre la possibilité de mélanger l'ordre des propositions à évaluer et fait perdre aussi la possibilité d'une analyse fine des réponses.

## Étape 1 : choisir le type de question


- sélectionner le type de question "Sélectionner le mot manquant" et cliquer sur "Ajouter" :

## Choisir un type de question à ajouter ×

multiple

-  Calculée simple
-  Choix multiple tout-ou-rien
-  Cloze (réponses intégrées)
-  Glisser-déposer sur texte
-  Glisser-déposer sur une image
-  Marqueurs à glisser-déposer
-  Sélectionner les mots manquants
-  Texte à trous

AUTRE

-  Description

Les mots manquants dans le texte de la question sont remplis par des menus déroulants.

## Étape 2 : si besoin, choisir la catégorie

## ▼ Généraux

Catégorie

Nom de question

Texte de la question



Défaut pour Concevoir des QCM (5)

*Test: Examen de type "Test"*  
Défaut pour Examen de type "Test"

*Cours: Concevoir des QCM*  
Défaut pour Concevoir des QCM (5)

**Nom catégorie 1 (4)**

Nom catégorie 2 (4)

*Catégorie: Evaluer les acquis d'apprentissage*  
Défaut pour Evaluer les acquis d'apprentissage

*Catégorie: Dispositif Enseigner dans le supérieur*  
Défaut pour Dispositif Enseigner dans le supérieur

*Catégorie: Espaces pour les personnels*  
Défaut pour Espaces pour les personnels

*Système*  
Défaut pour Système

Si vous n'avez pas créé de catégorie spécifique pour classer vos questions, laisser la catégorie par **Défaut**. Si vous souhaitez en savoir plus sur le classement des questions, reportez-vous à la documentation : [Créer et gérer une banque de questions](#).

## Étape 3 : donner un nom à la question

Nom de question

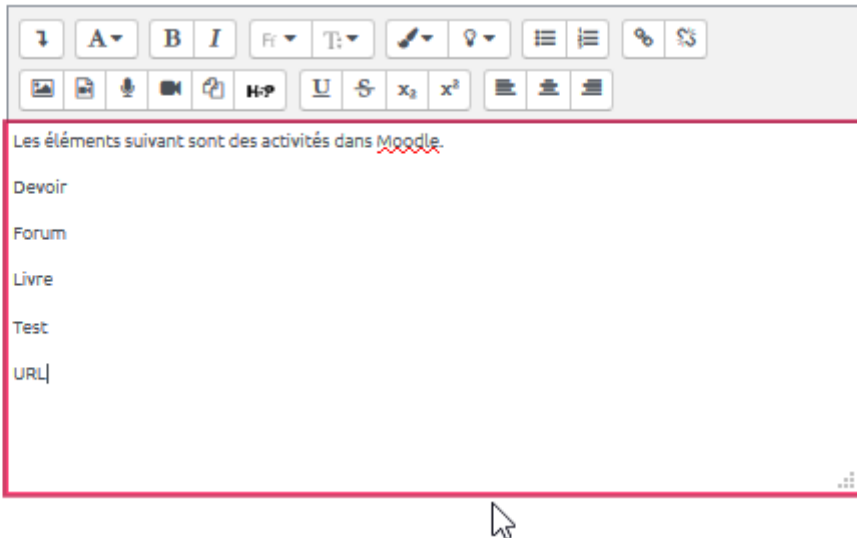


Vrai faux généralisé



## Étape 4 : indiquer le texte de la question

Texte de la question !



Les éléments suivant sont des activités dans Moodle.

- Devoir
- Forum
- Livre
- Test
- URL

## Étape 5 : indiquer le nombre de points

Note par défaut !

## Étape 6 : indiquer les réponses

- indiquer les mots ou expression qui seront disponible dans le menu déroulant

▼ **Choix**

Mélangé

Choix [[1]]	Réponse <input type="text" value="Vrai"/>	Groupe <input type="text" value="A"/>
Choix [[2]]	Réponse <input type="text" value="Faux"/>	Groupe <input type="text" value="A"/>
Choix [[3]]	Réponse <input type="text"/>	Groupe <input type="text" value="A"/>
Choix [[4]]	Réponse <input type="text"/>	Groupe <input type="text" value="A"/>
Choix [[5]]	Réponse <input type="text"/>	Groupe <input type="text" value="A"/>
Choix [[6]]	Réponse <input type="text"/>	Groupe <input type="text" value="A"/>

## Étape 7 : indiquer réponses attendues dans le texte de la question

- remonter au texte de la question et ajouter les numéros entre doubles crochets qui correspondent aux réponses attendues (ici, double crochet 1 pour les vrai et double crochet 2

pour les faux) :

Texte de la question

Les éléments suivant sont des activités dans Moodle.

Devoir [[1]]

Forum [[1]]

Livre [[2]]

Test [[1]]

URL [[2]]

## Étape 9 : prévisualiser

- Cliquer sur “Enregistrer les modifications et continuer” :

Enregistrer les modifications et continuer

Enregistrer Annuler

- Cliquer sur “Aperçu” :

Enregistrer les modifications et continuer [Aperçu](#)

Enregistrer Annuler

- Tester la fonctionnalité de la question :

Question 1  
Incomplet  
Noté sur 1,00

Les éléments suivant sont des activités dans Moodle.

Devoir Vrai

Forum Vrai

Livre Faux

Test

URL

- cliquer sur “Envoyer et terminer” pour vérifier :

Question 1  
Incomplet  
Noté sur 1,00

Les éléments suivant sont des activités dans Moodle.

Devoir

Forum

Livre

Test

URL

Recommencer Enregistrer Remplir les réponses correctes Envoyer et terminer  
Fermer la prévisualisation

- vous pouvez recommencer autant que souhaité :

Question 1  
Partiellement correct  
Noté sur 1,00

Les éléments suivant sont des activités dans Moodle.

Devoir  ✓

Forum  ✗

Livre  ✗

Test  ✗

URL  ✗

La réponse correcte est :  
Les éléments suivant sont des activités dans Moodle.  
Devoir [Vrai]  
Forum [Vrai]  
Livre [Faux]  
Test [Vrai]  
URL [Faux]

Recommencer Enregistrer Remplir les réponses correctes Envoyer et terminer  
Fermer la prévisualisation

- Fermer l'aperçu et revenez sur les étapes qui nécessitent des ajustements.

Question 1

Correct

Noté sur 1,00

Compléter le texte suivant :

"La décision d'apprendre se prend seul et pour des raisons qui n'appartiennent pas, pourtant, à celui qui la prend. Elle se prend, au contraire,

pour «  ✓ » de ce que l'on « est », pour «

✓ » de ce que l'on dit et l'on sait de vous, pour «

✓ » de ce que l'on attend et de ce que l'on a prévu."

Source : Philippe Meirieu, Frankenstein pédagogue, 1996, p.68

Recommencer

Enregistrer

Remplir les réponses correctes


Envoyer et terminer

Fermer la prévisualisation



## Étape 10 : cliquer sur "Enregistrer"

Enregistrer les modifications et continuer

 Aperçu

Enregistrer

Annuler



## Option : ajouter un leurre (réponse non utile)

Pour cela, il suffit de créer un élément mais ne pas lui créer d'espace associé dans le texte. L'étudiant pourra utiliser ce choix leurre comme les autres.

## Choix

Mélanger

Choix [[1]]	Réponse	<input type="text" value="se décoller"/>	Groupe	<input type="text" value="A"/>
Choix [[2]]	Réponse	<input type="text" value="se dégager"/>	Groupe	<input type="text" value="A"/>
Choix [[3]]	Réponse	<input type="text" value="différer"/>	Groupe	<input type="text" value="A"/>
Choix [[4]]	Réponse	<input type="text" value="autre mot"/>	Groupe	<input type="text" value="A"/>

### Question 1

Pas encore répondu

Noté sur 1,00

Compléter le texte suivant :

"La décision d'apprendre se prend seul et pour des raisons qui n'appartiennent pas, pourtant, à celui qui la prend. Elle se prend, au contraire, pour «  » de ce que l'on « est », pour «  » de ce que l'on sait de vous, pour «  » de ce que l'on a prévu."

Source : Frankenstein pédagogue, 1996, p.68

se dégager  
**autre mot**  
différer  
se décoller

## Pour aller plus loin

Se reporter à la documentation officielle Moodle : [Question "Sélectionner le mot manquant"](#)

From:

<https://pedagowiki.unicaen.fr/> - CEMU

Permanent link:

[https://pedagowiki.unicaen.fr/doku.php?id=moodle:test:choix\\_questions:vrai-faux\\_generalise&rev=1606488624](https://pedagowiki.unicaen.fr/doku.php?id=moodle:test:choix_questions:vrai-faux_generalise&rev=1606488624)

Last update: 12/03/2026 18:49

