

Créer une question de type "Vrai-Faux"

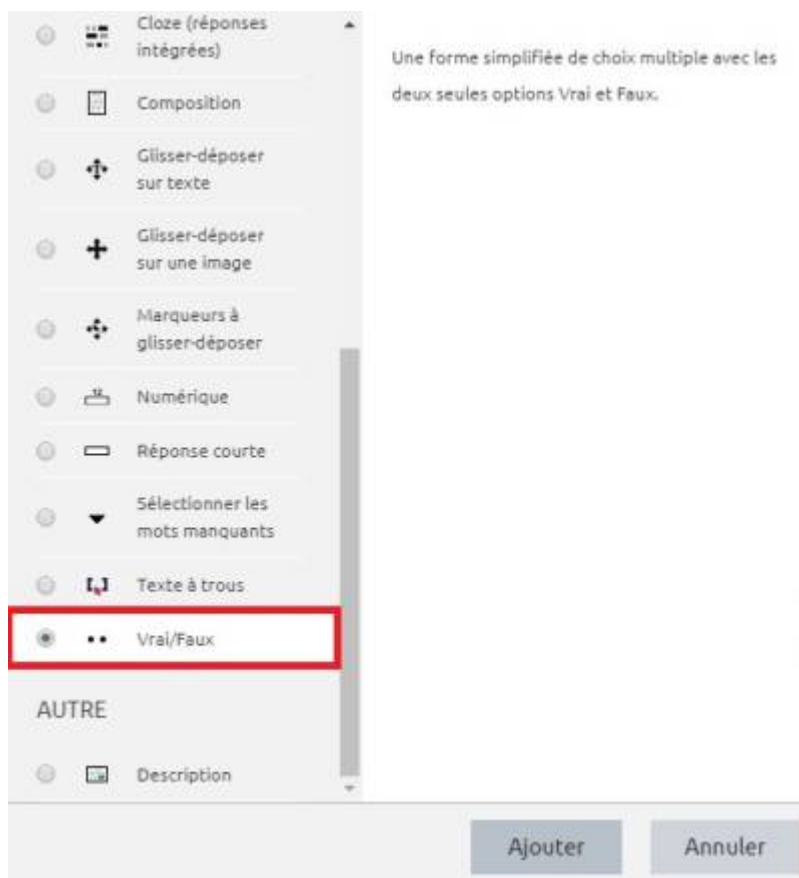


Pour savoir comment créer les questions directement dans la banque de question, se reporter à la documentation : [Créer et gérer une banque de questions](#).



Le type de question « Vrai-Faux » ne concerne que la cotation additive simple. Nous utiliserons un autre format technique pour la cotation additive corrigée et le vrai-faux est plutôt déconseillé pour une cotation additive tout-ou-rien à moins de les rassembler sous la forme d'une [Question à choix multiple tout-ou-rien](#).

Étape 1 : Sélectionner le type de question « Vrai-Faux »



Étape 2 : Si besoin, choisir la catégorie

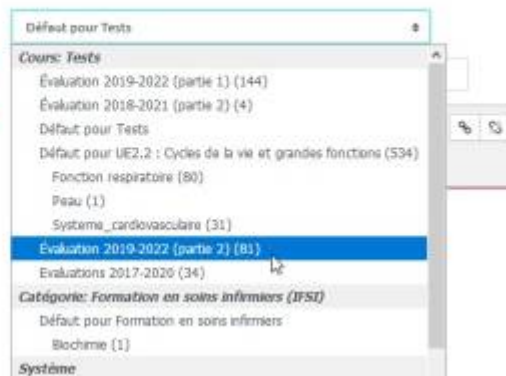
Ajout d'un glisser-déposer sur une image

Généraux

Catégorie

Nom de question

Texte de la question

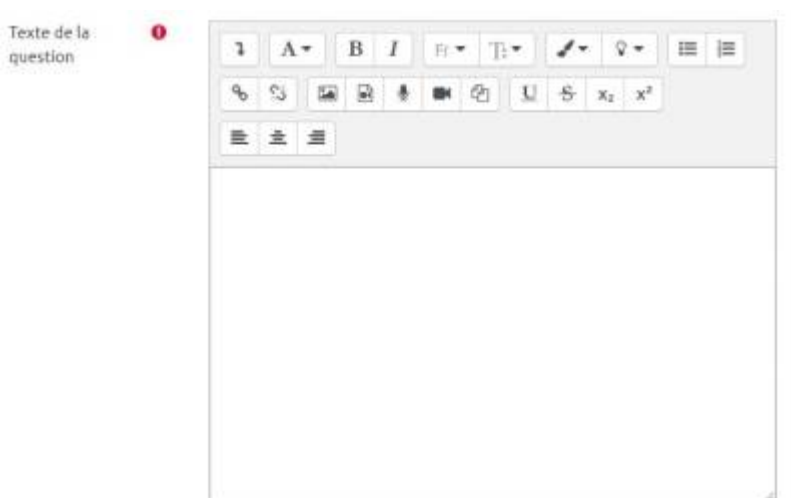


Si vous n'avez pas créé de catégorie spécifique pour classer vos questions, laissez la catégorie par Défaut. Si vous souhaitez en savoir plus sur le classement des questions, reportez-vous à la documentation : [Créer et gérer une banque de questions](#).

Étape 3 : Donner un nom à la question

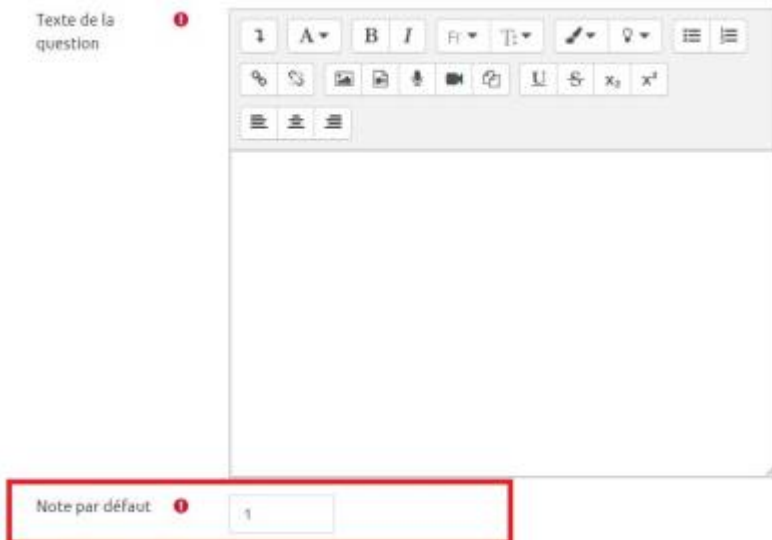


Étape 4 : Écrire la consigne



Étape 5 : Choisir la note pour une bonne réponse

Par défaut, la note maximale est mise à 1 mais c'est à vous de choisir.



Étape 6 : Choisir la réponse correcte

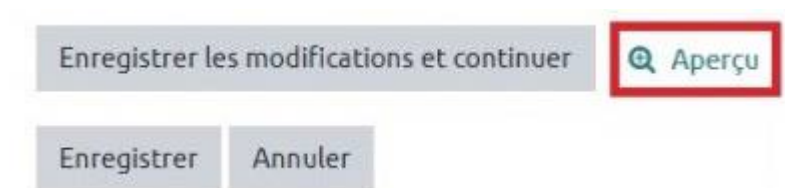


Étape 7 : Prévisualiser la question

- Cliquer sur « **Enregistrer les modifications et continuer** »



- Cliquer sur « **Aperçu** »



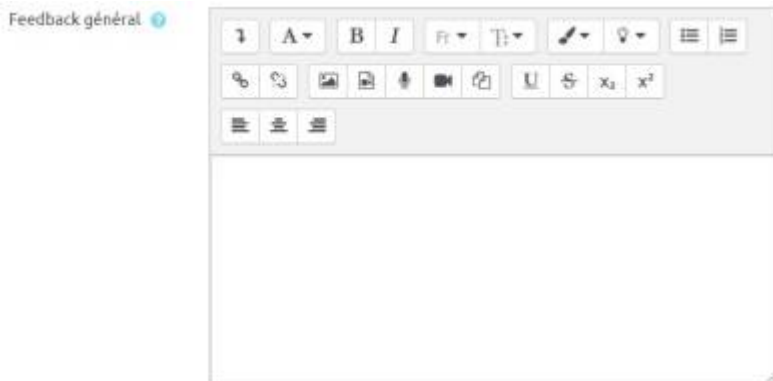
Étape 8 : Cliquer sur « Enregistrer »



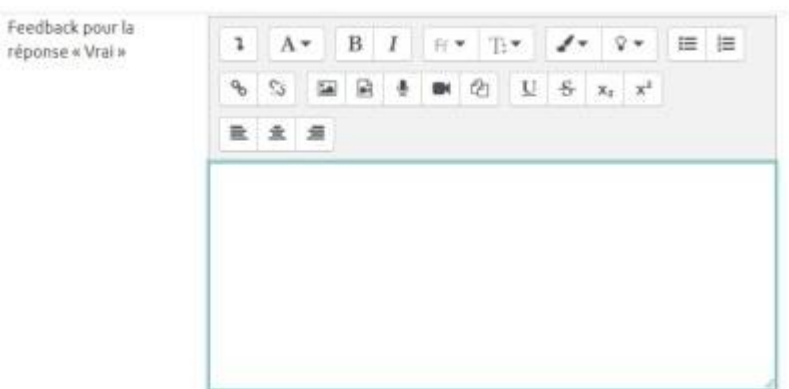
La question a été ajoutée dans votre banque de questions.

Option : Feedback général et/ou spécifique

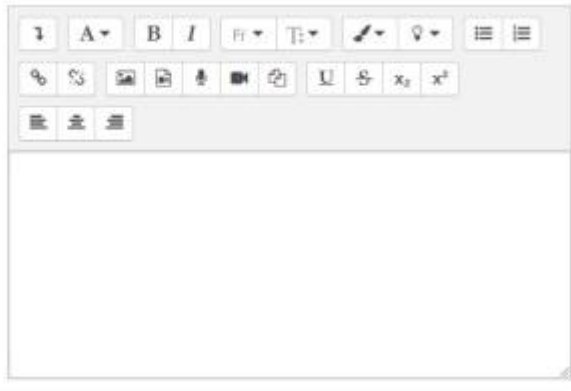
- Vous pouvez écrire un feedback général qui s'affichera après que l'étudiant ait validé sa réponse quel que soit sa réponse.



- Vous pouvez ensuite écrire un feedback spécifique différencié selon que l'étudiant ait répondu vrai ou faux à la question.



Feedback pour la
réponse « Faux »



A rich text editor toolbar with various icons for text formatting and editing. The icons include: a list icon, text color, background color, bold (B), italic (I), text color, background color, link, unlink, list, and other text formatting options.

From:

<https://pedagowiki.unicaen.fr/> - CEMU

Permanent link:

https://pedagowiki.unicaen.fr/doku.php?id=moodle:test:choix_questions:vrai-faux&rev=1588275254

Last update: **12/03/2026 18:49**

