

# Créer une question de type "Vrai-Faux"



Pour savoir comment créer les questions directement dans la banque de question, se reporter à la documentation : [Créer et gérer une banque de questions](#).



Le type de question « Vrai-Faux » ne concerne que la cotation additive simple. Nous utiliserons un autre format technique pour la cotation additive corrigée et le vrai-faux est plutôt déconseillé pour une cotation additive tout-ou-rien à moins de les rassembler sous la forme d'une [Question à choix multiple tout-ou-rien](#).

## Étape 1 : Sélectionner le type de question « Vrai-Faux »

Une forme simplifiée de choix multiple avec les deux seules options Vrai et Faux.

- Cloze (réponses intégrées)
- Composition
- Glisser-déposer sur texte
- Glisser-déposer sur une image
- Marqueurs à glisser-déposer
- Numérique
- Réponse courte
- Sélectionner les mots manquants
- Texte à trous
- Vrai/Faux**
- AUTRE
- Description

Ajouter Annuler

## Étape 2 : Si besoin, choisir la catégorie

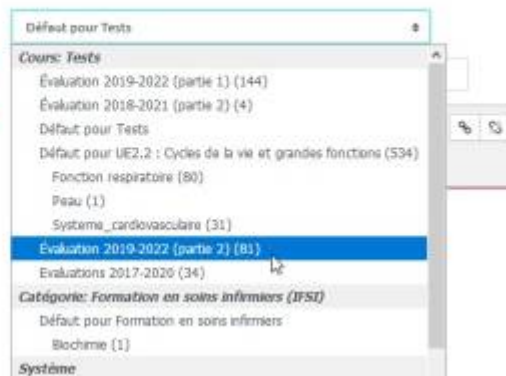
Ajout d'un glisser-déposer sur une image

### Généraux

Catégorie

Nom de question

Texte de la question

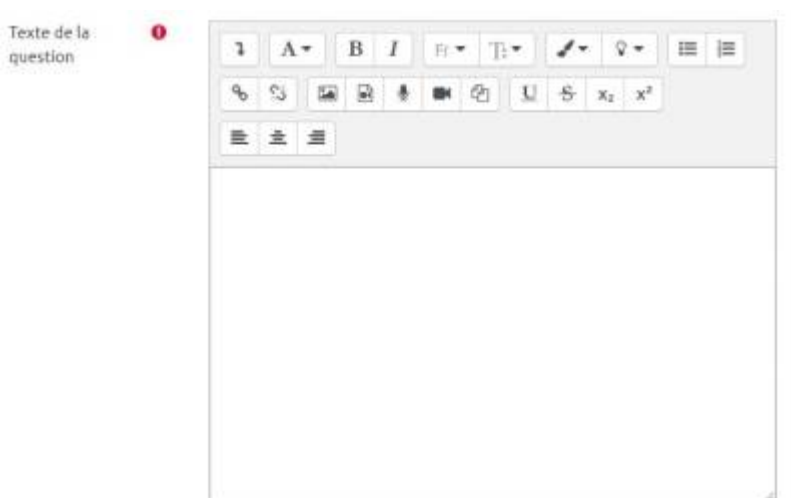


Si vous n'avez pas créé de catégorie spécifique pour classer vos questions, laissez la catégorie par Défaut. Si vous souhaitez en savoir plus sur le classement des questions, reportez-vous à la documentation : [Créer et gérer une banque de questions](#).

## Étape 3 : Donner un nom à la question



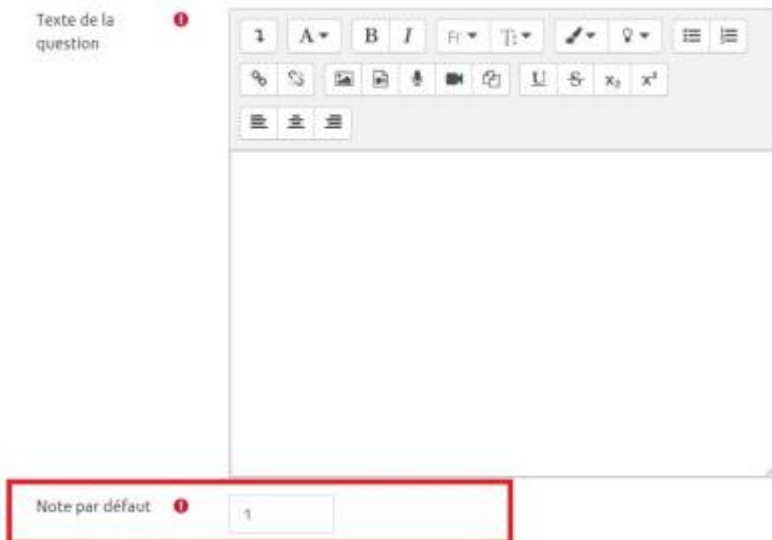
## Étape 4 : Écrire la consigne



## Étape 5 : Choisir la note pour une bonne réponse

Par défaut, la note maximale est mise à 1 mais c'est à vous de choisir.

Texte de la question !



Note par défaut ! 1

## Étape 7 : Choisir la réponse correcte

Réponse correcte

Feedback pour la réponse « Vrai »



Faux ←

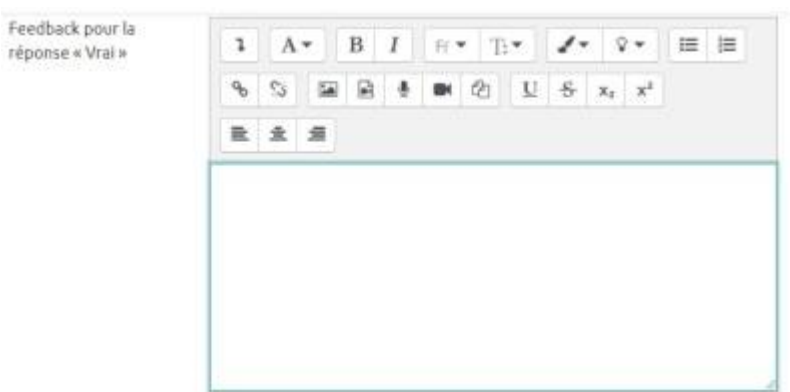
Faux

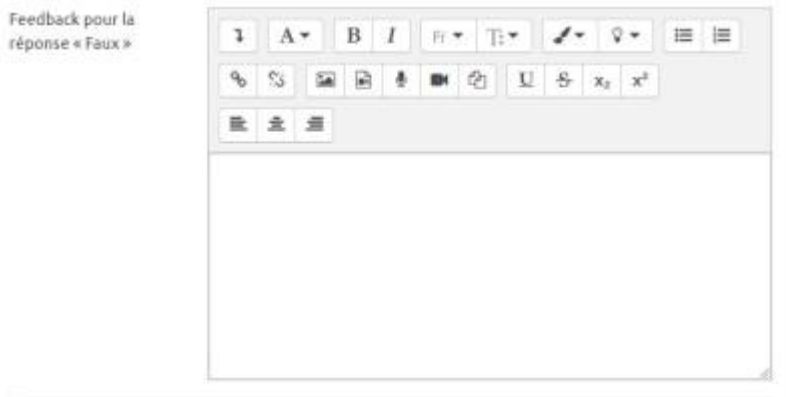
Vrai

## Étape 8 : Feedback spécifique

Vous pouvez ensuite écrire un feedback spécifique différencié selon que l'étudiant ait répondu vrai ou faux à la question.

Feedback pour la réponse « Vrai »



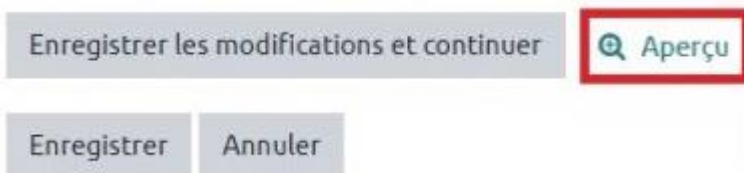


## Étape 9 : Prévisualiser la question

- Cliquer sur « **Enregistrer les modifications et continuer** »



- Cliquer sur « **Aperçu** »



## Étape 10 : Cliquer sur « Enregistrer »



La question a été ajoutée dans votre banque de questions.

From:

<https://pedagowiki.unicaen.fr/> - **CEMU**

Permanent link:

[https://pedagowiki.unicaen.fr/doku.php?id=moodle:test:choix\\_questions:vrai-faux&rev=1588275154](https://pedagowiki.unicaen.fr/doku.php?id=moodle:test:choix_questions:vrai-faux&rev=1588275154)

Last update: **12/03/2026 18:49**

