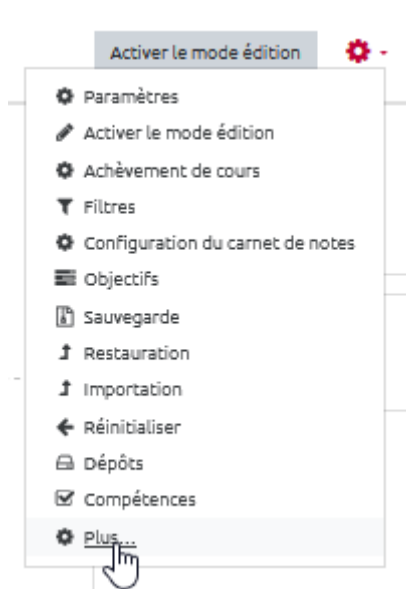


# Exporter des questions

## Étape 1 : accéder à l'interface d'export de la banque de question

Soit depuis l'espace de cours

- Cliquer sur le rouage du cours, puis sur “**Plus...**” :



- cliquer dans sur “**Exporter**” dans la partie réservée à la “Banque de question” :

## Administration du cours

Administration du cours

Utilisateurs

Rapports

Paramètres

Quitter le mode édition

Achèvement de cours

Filtres

Configuration du carnet de notes

Objectifs

Sauvegarde

Restauration

Importation

Réinitialiser

Dépôts

Compétences

## Badges ouverts

Badges ouverts

Historique d'attribution du cours

## Banque de questions

Questions

Catégories

Importer

Exporter

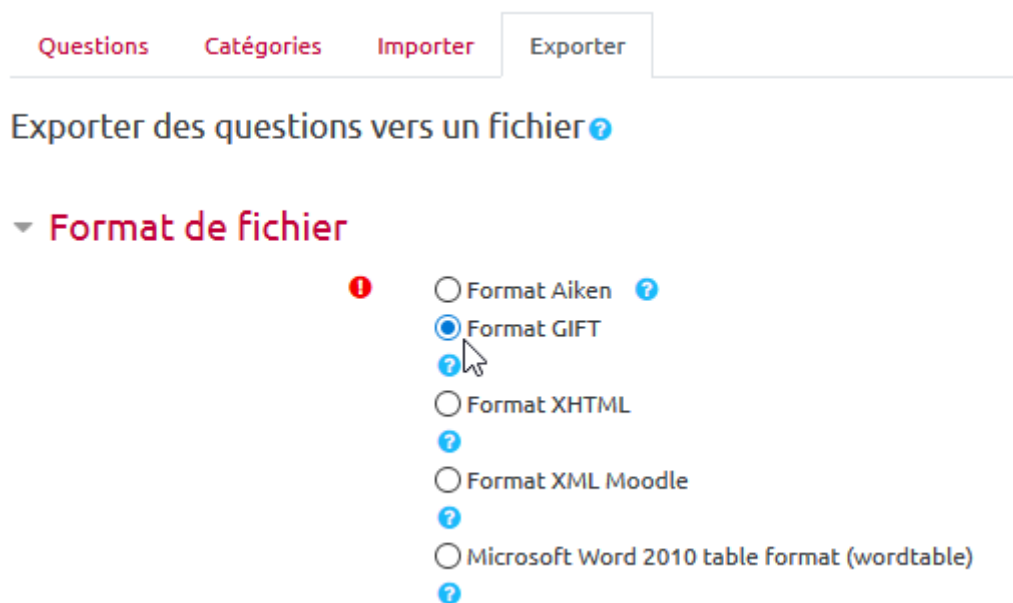


### Soit depuis un test

- Cliquer sur le rouage du test, puis sur "**Exporter\***" dans la partie réservée à la "Banque de question" :



## Étape 2 : choisir le format d'export



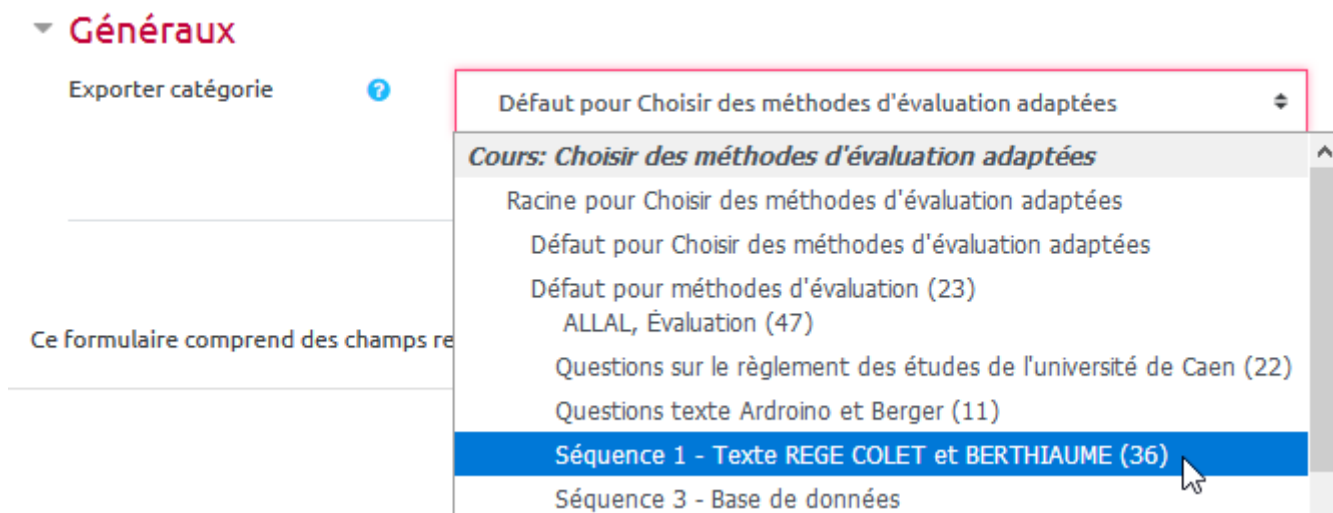
Nous vous recommandons les formats GIFT ou XML Moodle selon votre besoin :

Le format **GIFT** permet l'importation et l'exportation de questions à choix multiple, vrai/faux, à

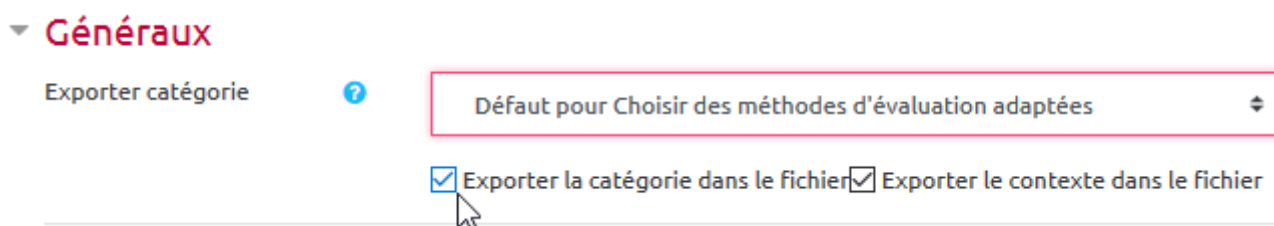
réponses courtes, d'appariement, mot manquant, numériques et de composition par l'intermédiaire d'un **fichier texte**. Il est idéal pour un ensemble de questions **sans image, son, vidéo**. C'est un format léger et facile à manipuler.

Le format XML Moodle format spécifique à Moodle permet l'importation et l'exportation de questions.

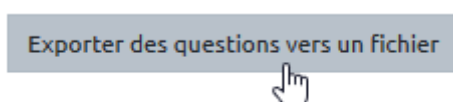
### Étape 3 : choisir la catégorie de question à exporter



### Étape 4 : choisir les options d'export



### Étape 5 : cliquer sur "Exporter des questions vers un fichier"



From:

<https://pedagowiki.unicaen.fr/> - **CEMU**

Permanent link:

[https://pedagowiki.unicaen.fr/doku.php?id=moodle:test:banque\\_questions:exporter&rev=1586443867](https://pedagowiki.unicaen.fr/doku.php?id=moodle:test:banque_questions:exporter&rev=1586443867)

Last update: **12/03/2026 18:49**

