

Déplacer une ou plusieurs question(s) vers une autre catégorie

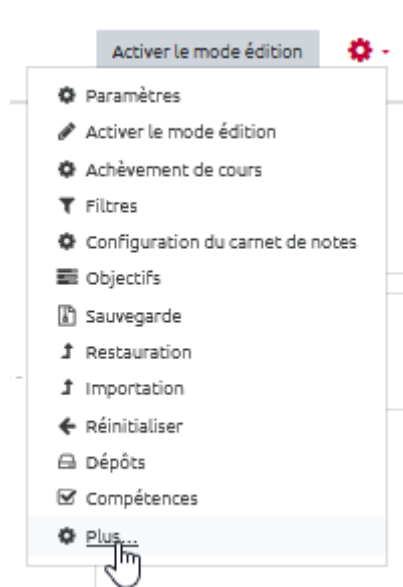
Si vous souhaitez créer une catégorie, reportez vous à la documentation : [Créer une catégorie de question](#)

Déplacer une question vers une autre catégorie

Étape 1 : Accéder à la banque de question

Soit depuis l'espace de cours

- Cliquer sur le rouage du cours, puis sur “**Plus...**” :



- cliquer dans sur “**Questions**” dans la partie réservée à la “Banque de question” :

Administration du cours

Administration du cours

Utilisateurs

Rapports

Paramètres
Activer le mode édition
Achèvement de cours
Filtres
Configuration du carnet de notes
Objectifs
Sauvegarde
Restauration
Importation
Réinitialiser
Dépôts
Compétences

Badges ouverts

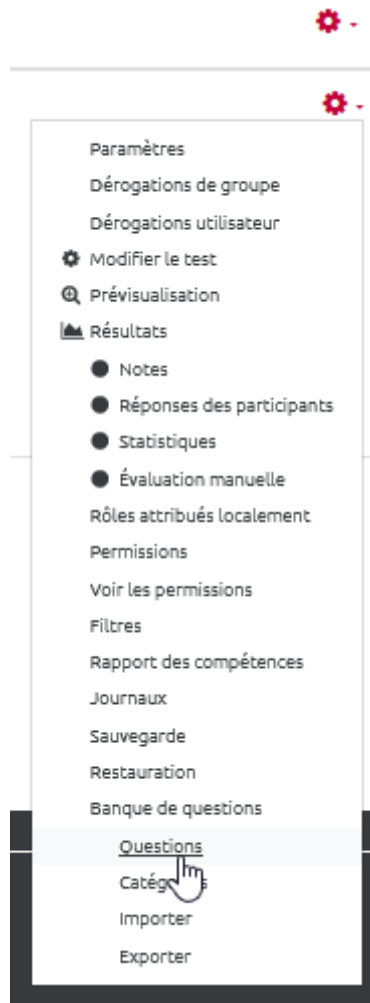
Badges ouverts
Historique d'attribution du cours

Banque de questions

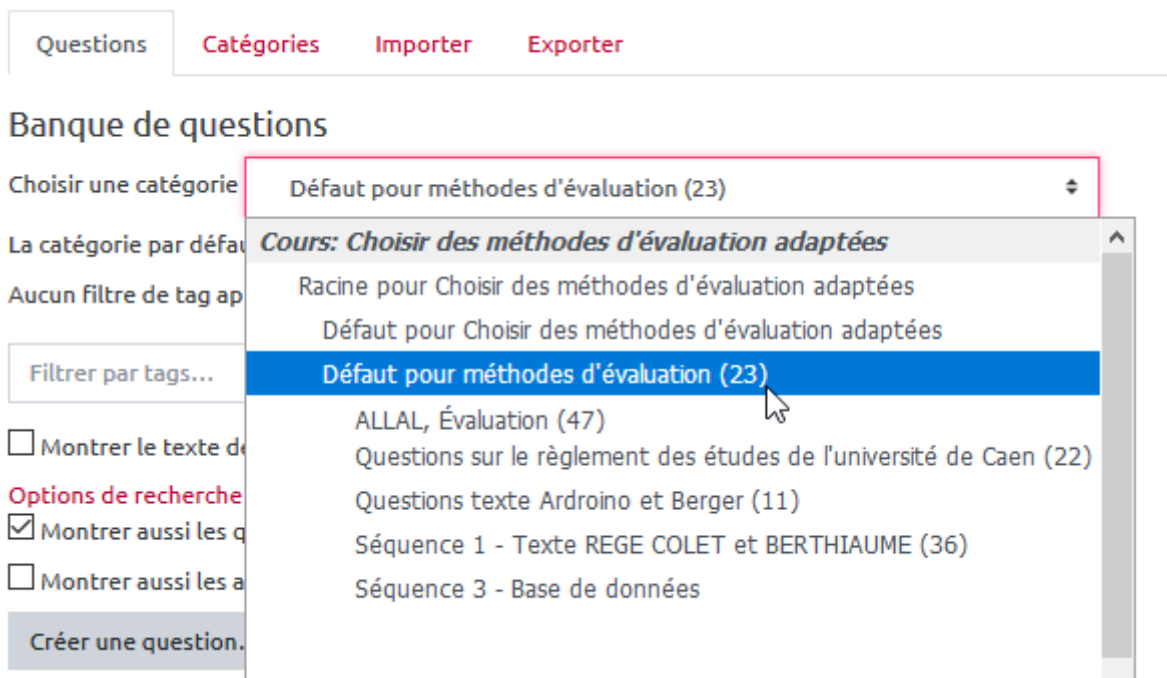
Questions
Catégories
Importer
Exporter

Soit depuis un test

- Cliquer sur le rouage du test, puis sur "**Questions***" dans la partie réservée à la "Banque de question" :



Étape 2 : choisir la catégorie à explorer



Étape 3 : modifier la question



Étape 4 : Désactiver l'option "Utiliser cette catégorie"

▼ Généraux

Catégorie actuelle Catégorie actuelle Défaut pour méthodes d'évaluation (23) Utiliser cette catégorie

Enregistrer dans la catégorie

Nom de question

Étape 5 : Choisir la nouvelle catégorie

▼ Généraux

Catégorie actuelle Catégorie actuelle Défaut pour méthodes d'évaluation (23) Utiliser cette catégorie

Enregistrer dans la catégorie

Nom de question

Texte de la question

Cours: Choisir des méthodes d'évaluation adaptées

- Défaut pour Choisir des méthodes d'évaluation adaptées
- Défaut pour méthodes d'évaluation (23)
- ALLAL, Évaluation (47)
- Questions sur le règlement des études de l'université de Caen (22)
- Questions texte Arduino et Berger (11)
- Séquence 1 - Texte REGE COLET et BERTHIAUME (36)**
- Séquence 3 - Base de données

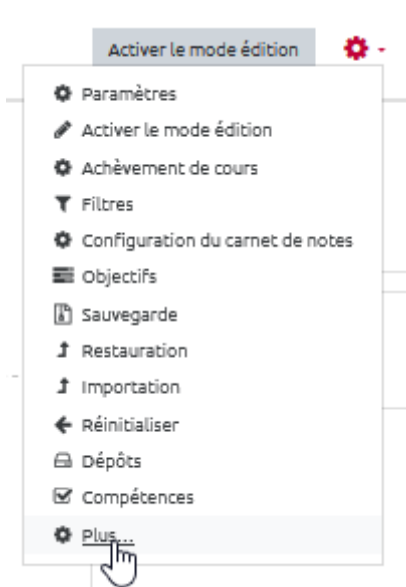
Étape 6 : Enregistrer

Déplacer plusieurs questions vers une autre catégorie

Étape 1 : Accéder à la banque de question

Soit depuis l'espace de cours

- Cliquer sur le rouage du cours, puis sur “**Plus...**” :



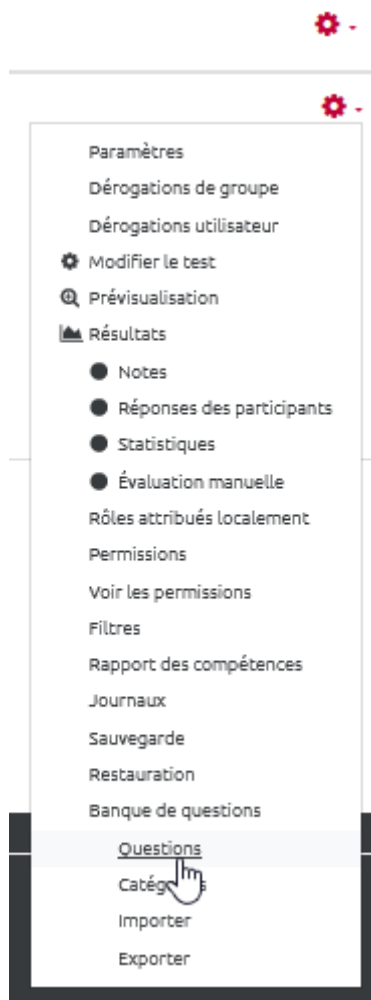
- cliquer dans sur “**Questions**” dans la partie réservée à la “Banque de question” :

Administration du cours

Administration du cours	Utilisateurs	Rapports
		Paramètres Activer le mode édition Achèvement de cours Filtres Configuration du carnet de notes Objectifs Sauvegarde Restauration Importation Réinitialiser Dépôts Compétences
	Badges ouverts	Badges ouverts Historique d'attribution du cours
	Banque de questions	Questions Catégories Importer Exporter

Soit depuis un test

- Cliquer sur le rouage du test, puis sur **“Questions*”** dans la partie réservée à la “Banque de question” :



Étape 2 : choisir la catégorie à explorer

Questions **Catégories** Importer Exporter

Banque de questions

Choisir une catégorie

La catégorie par défaut

Aucun filtre de tag appliqué

Filtrer par tags...

Montrer le texte de la question

Options de recherche

Montrer aussi les questions sans réponse

Montrer aussi les questions sans réponse

Créer une question.

- Défaut pour méthodes d'évaluation (23)
- Cours: Choisir des méthodes d'évaluation adaptées**
- Racine pour Choisir des méthodes d'évaluation adaptées
- Défaut pour Choisir des méthodes d'évaluation adaptées
- Défaut pour méthodes d'évaluation (23)**
- ALLAL, Évaluation (47)
- Questions sur le règlement des études de l'université de Caen (22)
- Questions texte Arduino et Berger (11)
- Séquence 1 - Texte REGE COLET et BERTHIAUME (36)
- Séquence 3 - Base de données

Étape 3 : sélectionner les questions à déplacer

- Questionnaire d'auto-positionnement
- Objets des différentes modalités d'évaluation
- Position de l'évaluateur
- Types d'interprétation en fonction de la question
- Typologie des questions-réponses dans les questionnaires
- Auto-positionnement 1
- Auto-positionnement 2
- Auto-positionnement 3
- Auto-positionnement 4
- Auto-positionnement 5
- Auto-positionnement 6
- Auto-positionnement 7
- Auto-positionnement 8

Sélectionner

Étape 4 : Choisir la catégorie de destination

<input type="checkbox"/>	Position de l'évaluateur	Cours: Choisir des méthodes d'évaluation adaptées
<input type="checkbox"/>	Types d'interprétation en fon	Défaut pour Choisir des méthodes d'évaluation adaptées
<input type="checkbox"/>	Typologie des questions-répo	Défaut pour méthodes d'évaluation (23)
<input checked="" type="checkbox"/>	Auto-positionnement 1	ALLAL, Évaluation (47)
<input checked="" type="checkbox"/>	Auto-positionnement 2	Questions sur le règlement des études de l'université de Caen (22)
<input checked="" type="checkbox"/>	Auto-positionnement 3	Questions texte Ardoino et Berger (11)
<input checked="" type="checkbox"/>	Auto-positionnement 4	Séquence 1 - Texte REGE COLET et BERTHIAUME (36)
<input checked="" type="checkbox"/>	Auto-positionnement 5	Séquence 3 - Base de données
<input checked="" type="checkbox"/>	Auto-positionnement 6	Catégorie: Evaluer les acquis d'apprentissage
<input checked="" type="checkbox"/>	Auto-positionnement 7	Défaut pour Evaluer les acquis d'apprentissage
<input checked="" type="checkbox"/>	Auto-positionnement 8	Catégorie: Dispositif Enseigner dans le supérieur
		Défaut pour Dispositif Enseigner dans le supérieur
		Catégorie: Espaces pour les personnels
		Défaut pour Espaces pour les personnels
		Système
		Défaut pour Système

Afficher tous les 23
Avec la sélection:

Supprimer Déplacer vers >>

Défaut pour méthodes d'évaluation (23)

Étape 5 : Cliquer sur "Déplacer vers"

Avec la sélection:

Supprimer Déplacer vers >>

Séquence 1 - Texte REGE COLET et BERTHIAUME (36)

From: <https://pedagowiki.unicaen.fr/> - CEMU

Permanent link: https://pedagowiki.unicaen.fr/doku.php?id=moodle:test:banque_questions:deplacer&rev=1705911826

Last update: 12/03/2026 18:49

