

Créer une question dans la banque de question

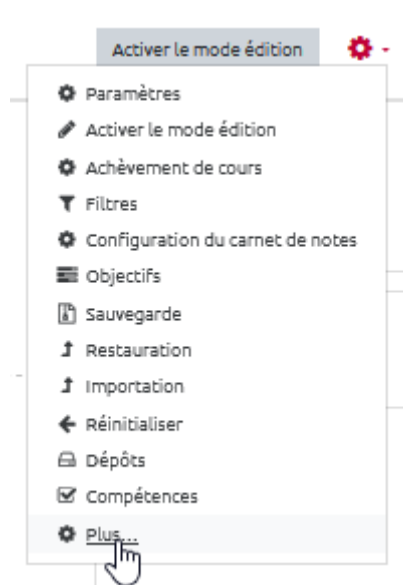


Si vous avez besoin de conseil pour choisir les types de questions, n'hésitez pas à vous reporter à la documentation : [Choisir les types de question dans Moodle](#)

Étape 1 : Accéder à la banque de question

Soit depuis l'espace de cours

- Cliquer sur le rouage du cours, puis sur "**Plus...**" :



- cliquer dans sur "**Questions**" dans la partie réservée à la "Banque de question" :

Administration du cours

Administration du cours

Utilisateurs

Rapports

Paramètres
Activer le mode édition
Achèvement de cours
Filtres
Configuration du carnet de notes
Objectifs
Sauvegarde
Restauration
Importation
Réinitialiser
Dépôts
Compétences

Badges ouverts

Badges ouverts
Historique d'attribution du cours

Banque de questions

Questions
Catégories
Importer
Exporter

Soit depuis un test

- Cliquer sur le rouage du test, puis sur "**Questions***" dans la partie réservée à la "Banque de question" :

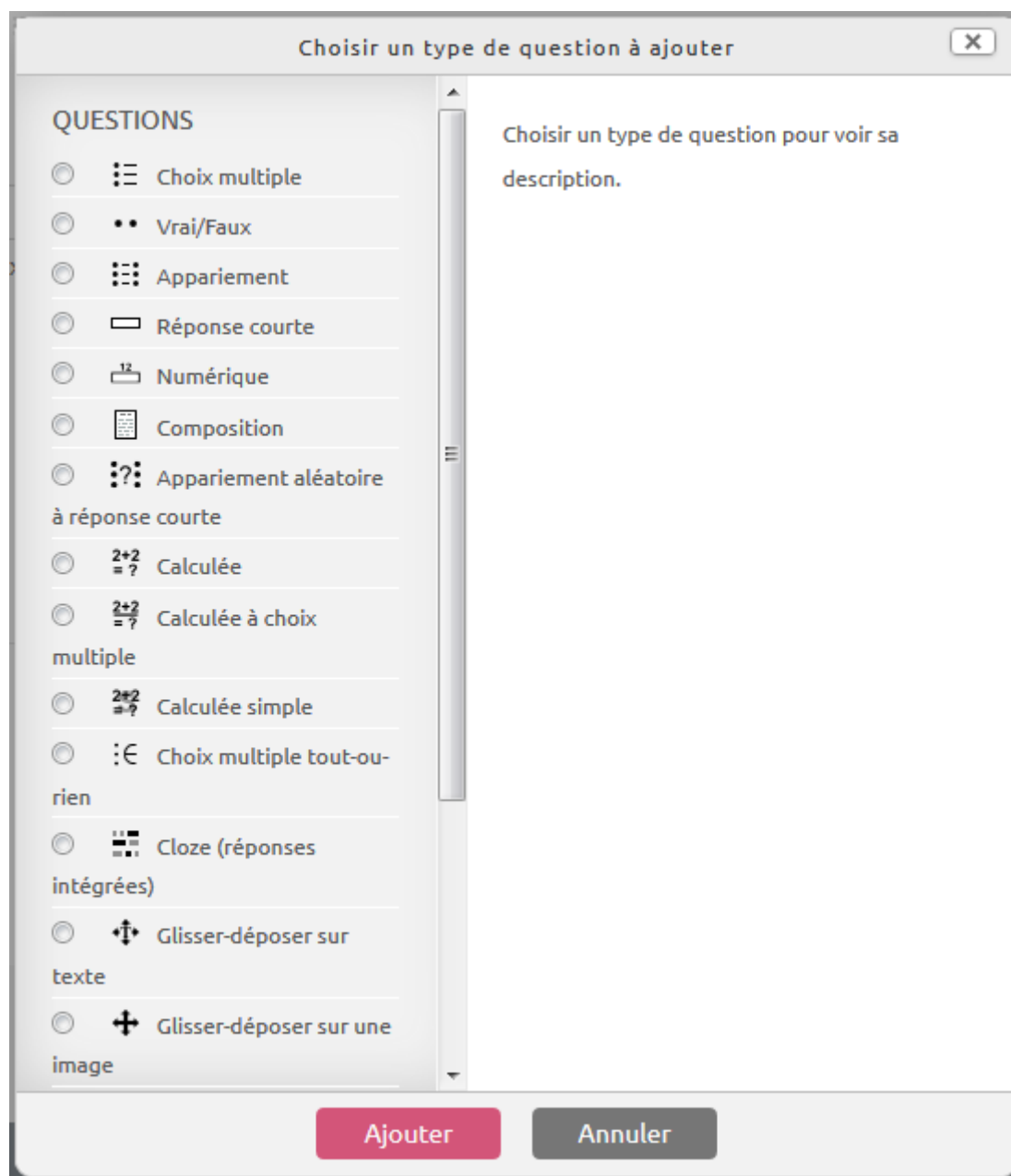


Étape 2 : cliquer sur "Créer une question"



Étape 3 : Choisir le type de question souhaité et cliquer sur

"Ajouter"



L'interface de paramétrage de la question s'ouvre.



Pour obtenir de l'aide dans le choix du type de question, reportez-vous à la documentation : [Choisir les types de question dans Moodle](#)

Étape 4 : Choisir la catégorie dans laquelle sera rangée la

question


- Tout en haut de l'interface de création d'une question, vous pouvez choisir la catégorie dans laquelle vous souhaitez enregistrer la question :


Ajouter une question à choix multiple 

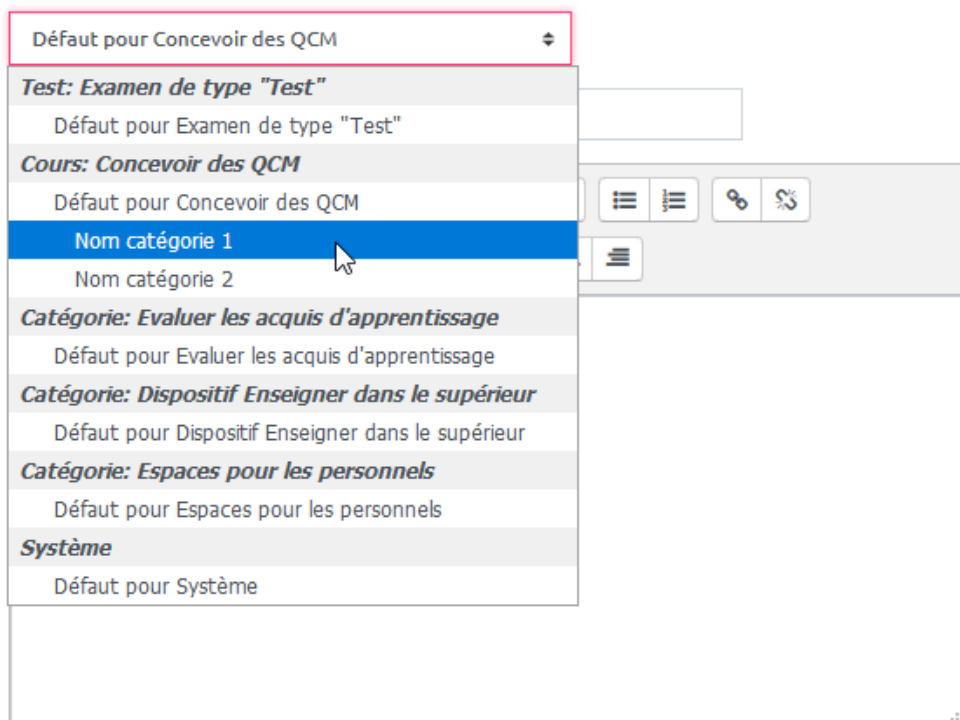
▼ Généraux

► Tout déplier

Catégorie

Nom de question 

Texte de la question 



Défaut pour Concevoir des QCM

Test: Examen de type "Test"
Défaut pour Examen de type "Test"

Cours: Concevoir des QCM
Défaut pour Concevoir des QCM

Nom catégorie 1

Nom catégorie 2

Catégorie: Evaluer les acquis d'apprentissage
Défaut pour Evaluer les acquis d'apprentissage

Catégorie: Dispositif Enseigner dans le supérieur
Défaut pour Dispositif Enseigner dans le supérieur

Catégorie: Espaces pour les personnels
Défaut pour Espaces pour les personnels

Système
Défaut pour Système

Étape 5 : Paramétrer la question et enregistrer

- Vous devez ensuite compléter les différents champs et options proposées.



Copiez et collez le contenu de la question à partir d'un fichier **PDF** ou à partir du **bloc-notes** plutôt que d'un fichier Word, Open Office ou autre, qui peuvent insérer du code indésirable.



Pour une information plus complète sur la conception de chaque type de question, se reporter à la documentation : [Comment paramétrer les différents types de question](#) qui donne accès à tous les liens utiles.

- Une fois tous les champs complétés et options choisies, n'oubliez pas de cliquer sur **"Enregistrez"**.



Astuce : c'est une des premières fois où vous paramétrez une question, n'hésitez pas

à faire défiler et cliquer sur “Enregistrer les modifications et continuer” pour sauvegarder le paramétrage que vous avez déjà réalisé.



Enregistrer les modifications et continuer

Enregistrer

Annuler



Cette question est ajoutée dans la liste des questions de sa catégorie dans votre banque de questions. Par défaut, la question est enregistrée dans le dossier racine du cours.

From: <https://pedagowiki.unicaen.fr/> - CEMU

Permanent link: https://pedagowiki.unicaen.fr/doku.php?id=moodle:test:banque_questions:creation&rev=1592913604

Last update: **12/03/2026 18:49**

