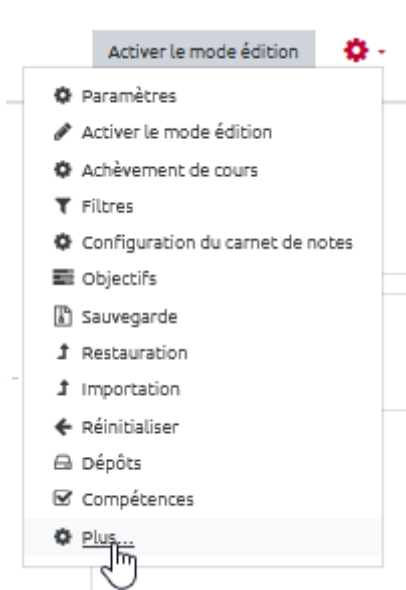


Prévisualiser, modifier ou supprimer une question dans la banque de question

Étape 1 : Accéder à la banque de question

Soit depuis l'espace de cours

- Cliquer sur le rouage du cours, puis sur “**Plus...**” :



- cliquer dans sur “**Questions**” dans la partie réservée à la “Banque de question” :

Administration du cours

Administration du cours

Utilisateurs

Rapports

- Paramètres
- Activer le mode édition
- Achèvement de cours
- Filtres
- Configuration du carnet de notes
- Objectifs
- Sauvegarde
- Restauration
- Importation
- Réinitialiser
- Dépôts
- Compétences

Badges ouverts

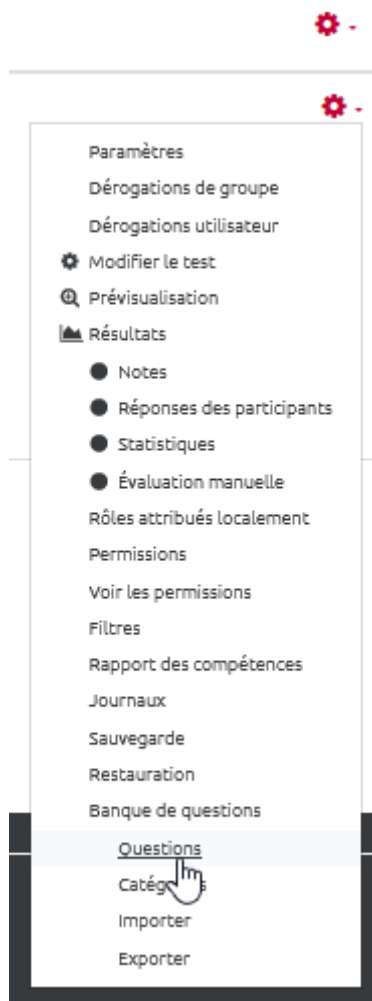
- Badges ouverts
- Historique d'attribution du cours

Banque de questions

- Questions
- Catégories
- Importer
- Exporter


Soit depuis un test

- Cliquer sur le rouage du test, puis sur **“Questions*”** dans la partie réservée à la “Banque de question” :



Étape 2 : Choisir l'action souhaitée

Pour prévisualiser la question :



Pour modifier la question :



- Effectuer les modifications souhaitées et enregistrer.

Pour supprimer la question :



From:

<https://pedagowiki.unicaen.fr/> - CEMU

Permanent link:

https://pedagowiki.unicaen.fr/doku.php?id=moodle:test:banque_questions:actions

Last update: **12/03/2026 18:51**

