

# Observer les achèvements d'activités

Le paramétrage par défaut des achèvements d'activités est celui pour lequel « **Les participants peuvent marquer manuellement cette activité comme terminée** ». Ainsi, les étudiants voient une petite case grise en face de chaque activité. Ils pourront cocher d'eux-mêmes la case de l'activité lorsqu'ils considèrent qu'elle est terminée.

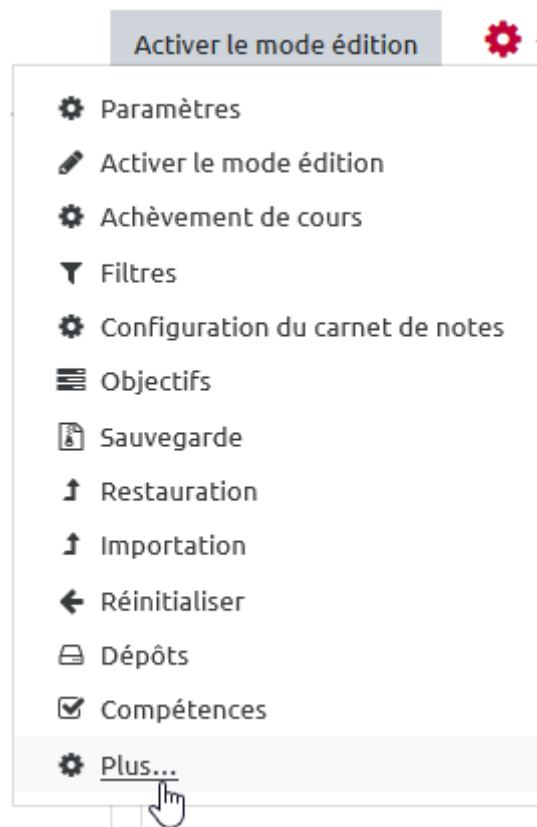


Pour chaque activité de votre espace de cours, il est possible de définir des conditions d'achèvements d'activités automatisées. Pour cela, nous vous invitons à suivre les étapes ci-dessous.

## Accéder au tableau de suivi des achèvements d'activités

Lorsque vos achèvements d'activités sont réglés, vous pouvez accéder au tableau de suivi des achèvements.

- Accéder aux paramètres du cours en cliquant sur le **rouage** puis sur “**Plus...**” :



- Cliquer sur “**Rapports**” :

## Administration du cours

Administration du cours    Utilisateurs    **Rapports**

- Cliquer sur « **Achèvement d'activités** »

## Administration du cours

Administration du cours    Utilisateurs    **Rapports**

## Rapports

- Rapport des compétences
- Journaux
- Journal en direct
- Activités du cours
- Participation au cours
- Achèvement d'activités
- Statistiques
- Règles de surveillance d'événements

- Vous accédez alors à un tableau listant vos étudiants et les activités :

Forum d'échange général sur...	Extrait de "l'évaluation ...	Questions sur le texte ...	Pour aller plus loin	Pour aller plus loin : ...	Fiches "biais de l'évaluation"	Entraînez-vous à ...	Vérifier votre aptitude ...	Pour aller plus loin (sur ...	ROMAINVILLE (2011) « ...	Questions sur le texte de ...	BERTHAUME et REGE COLET ...	LEROUX - Les grilles ...	BERTRAND et CHOUINARD ...	LEROUX - Les trois ...	Résumé : choisir le bon ...	Pour aller plus loin (avec ...	PREGENT et al (2009). ...	Grilles d'évaluation : un ...	ROEGIERS (2012) - Critères ...	Divers exemples de grilles ...	Exemple de grille d'...	Exemples de grille d'...	Exemple de grille d'...	Pour aller plus loin (avec ...	Cégep à distance et ...	Méta-grille de Leroux ...	Présentation de la ...	Métagrille de Durand (2014)	Déposer ici votre grille ...	Check list de validation de...	Préparation de la séance en...	Grille critériée ...	Déposer ici votre document ...	
<input type="checkbox"/>	<input type="checkbox"/>	<input type="checkbox"/>	<input type="checkbox"/>	<input type="checkbox"/>	<input type="checkbox"/>	<input type="checkbox"/>	<input type="checkbox"/>	<input type="checkbox"/>	<input type="checkbox"/>	<input type="checkbox"/>	<input type="checkbox"/>	<input type="checkbox"/>	<input type="checkbox"/>	<input type="checkbox"/>	<input type="checkbox"/>	<input type="checkbox"/>	<input type="checkbox"/>	<input type="checkbox"/>	<input type="checkbox"/>	<input type="checkbox"/>	<input type="checkbox"/>	<input type="checkbox"/>	<input type="checkbox"/>	<input type="checkbox"/>	<input type="checkbox"/>	<input type="checkbox"/>	<input type="checkbox"/>	<input type="checkbox"/>	<input type="checkbox"/>	<input type="checkbox"/>	<input type="checkbox"/>	<input type="checkbox"/>	<input type="checkbox"/>	
<input type="checkbox"/>	<input checked="" type="checkbox"/>	<input type="checkbox"/>	<input checked="" type="checkbox"/>	<input checked="" type="checkbox"/>	<input checked="" type="checkbox"/>	<input checked="" type="checkbox"/>	<input checked="" type="checkbox"/>	<input checked="" type="checkbox"/>	<input checked="" type="checkbox"/>	<input checked="" type="checkbox"/>	<input checked="" type="checkbox"/>	<input checked="" type="checkbox"/>	<input checked="" type="checkbox"/>	<input checked="" type="checkbox"/>	<input checked="" type="checkbox"/>	<input checked="" type="checkbox"/>	<input checked="" type="checkbox"/>	<input checked="" type="checkbox"/>	<input checked="" type="checkbox"/>	<input checked="" type="checkbox"/>	<input checked="" type="checkbox"/>	<input checked="" type="checkbox"/>	<input checked="" type="checkbox"/>	<input checked="" type="checkbox"/>	<input checked="" type="checkbox"/>	<input checked="" type="checkbox"/>	<input checked="" type="checkbox"/>	<input checked="" type="checkbox"/>	<input checked="" type="checkbox"/>	<input checked="" type="checkbox"/>	<input checked="" type="checkbox"/>	<input checked="" type="checkbox"/>	<input checked="" type="checkbox"/>	<input type="checkbox"/>
<input type="checkbox"/>	<input type="checkbox"/>	<input type="checkbox"/>	<input type="checkbox"/>	<input type="checkbox"/>	<input type="checkbox"/>	<input type="checkbox"/>	<input type="checkbox"/>	<input type="checkbox"/>	<input type="checkbox"/>	<input type="checkbox"/>	<input type="checkbox"/>	<input type="checkbox"/>	<input type="checkbox"/>	<input type="checkbox"/>	<input type="checkbox"/>	<input type="checkbox"/>	<input type="checkbox"/>	<input type="checkbox"/>	<input type="checkbox"/>	<input type="checkbox"/>	<input type="checkbox"/>	<input type="checkbox"/>	<input type="checkbox"/>	<input type="checkbox"/>	<input type="checkbox"/>	<input type="checkbox"/>	<input type="checkbox"/>	<input type="checkbox"/>	<input type="checkbox"/>	<input type="checkbox"/>	<input type="checkbox"/>	<input type="checkbox"/>	<input type="checkbox"/>	<input type="checkbox"/>
<input type="checkbox"/>	<input checked="" type="checkbox"/>	<input type="checkbox"/>	<input checked="" type="checkbox"/>	<input checked="" type="checkbox"/>	<input checked="" type="checkbox"/>	<input checked="" type="checkbox"/>	<input checked="" type="checkbox"/>	<input checked="" type="checkbox"/>	<input checked="" type="checkbox"/>	<input checked="" type="checkbox"/>	<input checked="" type="checkbox"/>	<input checked="" type="checkbox"/>	<input checked="" type="checkbox"/>	<input checked="" type="checkbox"/>	<input checked="" type="checkbox"/>	<input checked="" type="checkbox"/>	<input checked="" type="checkbox"/>	<input checked="" type="checkbox"/>	<input checked="" type="checkbox"/>	<input checked="" type="checkbox"/>	<input checked="" type="checkbox"/>	<input checked="" type="checkbox"/>	<input checked="" type="checkbox"/>	<input checked="" type="checkbox"/>	<input checked="" type="checkbox"/>	<input checked="" type="checkbox"/>	<input checked="" type="checkbox"/>	<input checked="" type="checkbox"/>	<input checked="" type="checkbox"/>	<input checked="" type="checkbox"/>	<input checked="" type="checkbox"/>	<input checked="" type="checkbox"/>	<input checked="" type="checkbox"/>	<input checked="" type="checkbox"/>
<input type="checkbox"/>	<input checked="" type="checkbox"/>	<input type="checkbox"/>	<input type="checkbox"/>	<input type="checkbox"/>	<input type="checkbox"/>	<input type="checkbox"/>	<input type="checkbox"/>	<input type="checkbox"/>	<input type="checkbox"/>	<input type="checkbox"/>	<input type="checkbox"/>	<input type="checkbox"/>	<input type="checkbox"/>	<input type="checkbox"/>	<input type="checkbox"/>	<input type="checkbox"/>	<input type="checkbox"/>	<input type="checkbox"/>	<input type="checkbox"/>	<input type="checkbox"/>	<input type="checkbox"/>	<input type="checkbox"/>	<input type="checkbox"/>	<input type="checkbox"/>	<input type="checkbox"/>	<input type="checkbox"/>	<input type="checkbox"/>	<input type="checkbox"/>	<input type="checkbox"/>	<input type="checkbox"/>	<input type="checkbox"/>	<input type="checkbox"/>	<input type="checkbox"/>	<input type="checkbox"/>
<input checked="" type="checkbox"/>	<input type="checkbox"/>	<input checked="" type="checkbox"/>	<input checked="" type="checkbox"/>	<input checked="" type="checkbox"/>	<input checked="" type="checkbox"/>	<input checked="" type="checkbox"/>	<input checked="" type="checkbox"/>	<input checked="" type="checkbox"/>	<input checked="" type="checkbox"/>	<input checked="" type="checkbox"/>	<input checked="" type="checkbox"/>	<input checked="" type="checkbox"/>	<input checked="" type="checkbox"/>	<input checked="" type="checkbox"/>	<input checked="" type="checkbox"/>	<input checked="" type="checkbox"/>	<input checked="" type="checkbox"/>	<input checked="" type="checkbox"/>	<input checked="" type="checkbox"/>	<input checked="" type="checkbox"/>	<input checked="" type="checkbox"/>	<input checked="" type="checkbox"/>	<input checked="" type="checkbox"/>	<input checked="" type="checkbox"/>	<input checked="" type="checkbox"/>	<input checked="" type="checkbox"/>	<input checked="" type="checkbox"/>	<input checked="" type="checkbox"/>	<input checked="" type="checkbox"/>	<input checked="" type="checkbox"/>	<input checked="" type="checkbox"/>	<input checked="" type="checkbox"/>	<input checked="" type="checkbox"/>	<input checked="" type="checkbox"/>



Les cases ont la même apparence que pour les étudiants, en trait plein pour l'achèvement coché manuellement, en traits pointillés pour l'achèvement automatisé.

## Étape 1 : Choisir la modalité d'achèvement d'activité automatisée

Si vous choisissez la modalité d'achèvement d'activité automatisée, alors la case se cochera automatiquement lorsque les conditions que vous aurez choisies seront validées. Les étudiants ne pourront plus cocher manuellement la case comme par défaut.

- Accéder aux « **Paramètres** » de votre activité :

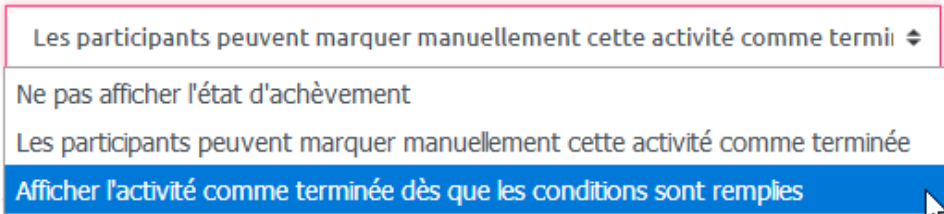


- Cliquer sur le volet “**Achèvement d'activité**” :

- ▶ Restreindre l'accès
- ▶ Achèvement d'activité
- ▶ Tags

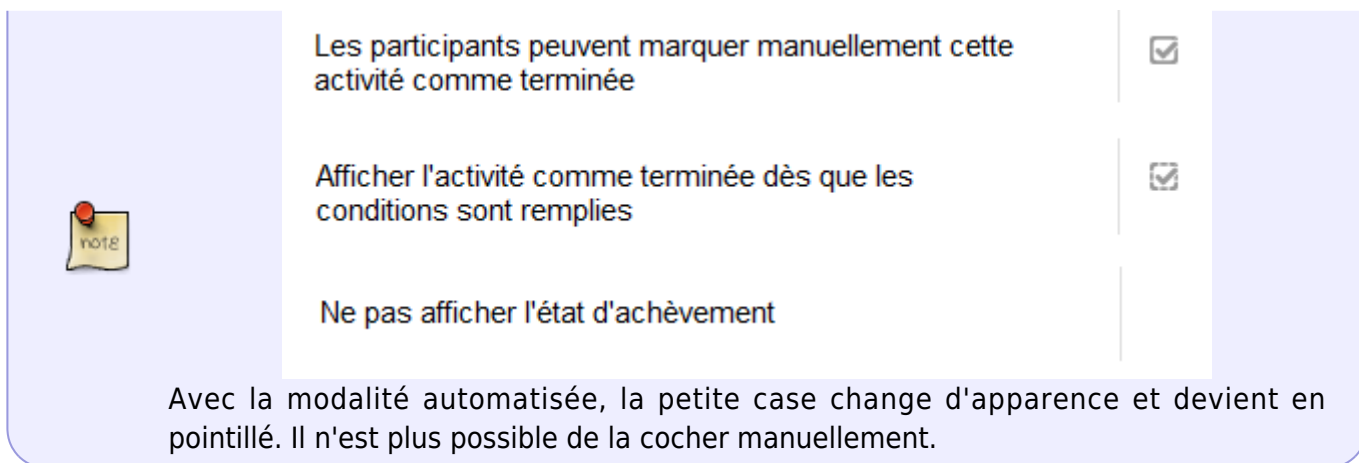
- Choisir la modalité “**Afficher l'activité comme terminée dès que les conditions sont remplies**” :

Suivi d'achèvement ?



Selon la modalité choisie, l'affiché ne sera pas tout à fait le même :





Les participants peuvent marquer manuellement cette activité comme terminée	<input checked="" type="checkbox"/>
Afficher l'activité comme terminée dès que les conditions sont remplies	<input checked="" type="checkbox"/>
Ne pas afficher l'état d'achèvement	<input type="checkbox"/>

Avec la modalité automatisée, la petite case change d'apparence et devient en pointillé. Il n'est plus possible de la cocher manuellement.

## Étape 2 : Choisir la (ou les) condition(s) d'achèvement d'activité souhaitées

Chaque activité ne permet pas les mêmes conditions. Voici quelques exemples des conditions disponibles :

- Pour toutes les activités et ressources, la condition d'**affichage requis** est disponible (l'étudiant doit cliquer au moins une fois sur l'activité pour déclencher l'achèvement d'activité).

Affichage requis

Les étudiants doivent afficher cette activité pour la terminer

- Pour une activité de type "Test" ou tout autre activité d'évaluation, on peut conditionner l'achèvement au fait de recevoir une **note**.

### ▼ Achèvement d'activité

Options d'achèvement déverrouillées

Lors de l'enregistrement, l'état d'achèvement des activités de tous les participants sera supprimé. Si ce n'est pas ce que vous voulez, n'enregistrez pas.

Suivi d'achèvement ?

Afficher l'activité comme terminée dès que les conditions sont remplies

Affichage requis

Les étudiants doivent afficher cette activité pour la terminer

Note requise

Les étudiants doivent recevoir une note pour terminer cette activité ?

Requiert la note de passage ?

Requiert la note de passage  Ou toutes les tentatives terminées

Achèvement attendu le ?

5 mai 2020 16 15   Activer

- Pour des activités comme “Devoir”, “Forum”, “Glossaire”..., on peut conditionner l'achèvement au fait d'avoir participé en apportant au moins une **contribution** ou en ayant effectué au moins un **dépôt**.
- Pour des activités comme “Sondage”, “Questionnaire” ou “Consultation”, on peut conditionner l'achèvement au fait de **répondre à la question ou à l'enquête**.

Les étudiants verront les cases se cocher automatiquement sur leur page de cours :



Si vous sélectionnez **plusieurs conditions**, elles devront être **toutes validées** pour déclencher l'achèvement d'activité.

## Pour aller plus loin

Se reporter à la documentation : [Suivi d'achèvement](#)

From:  
<https://pedagowiki.unicaen.fr/> - CEMU

Permanent link:  
[https://pedagowiki.unicaen.fr/doku.php?id=moodle:suivre\\_les\\_decrocheurs:observer&rev=1588752537](https://pedagowiki.unicaen.fr/doku.php?id=moodle:suivre_les_decrocheurs:observer&rev=1588752537)

Last update: **12/03/2026 18:49**

