

# Restaurer une activité à partir d'une sauvegarde

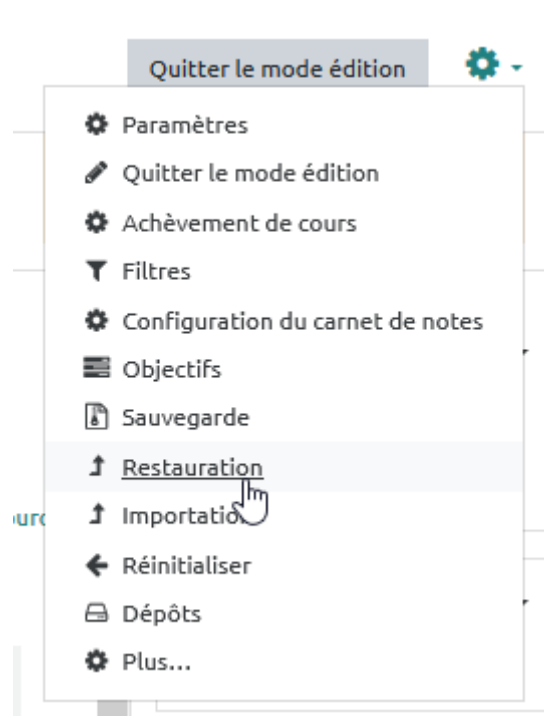
## Cas 1 : la sauvegarde est déjà dans l'espace de cours Moodle de destination

En construction

## Cas 2 : la sauvegarde n'est pas dans l'espace de cours Moodle de destination

### Étape 1 : Importer un fichier de sauvegarde

- Dans l'espace de cours de destination, cliquer sur le rouage puis sur “**Restauration**” :



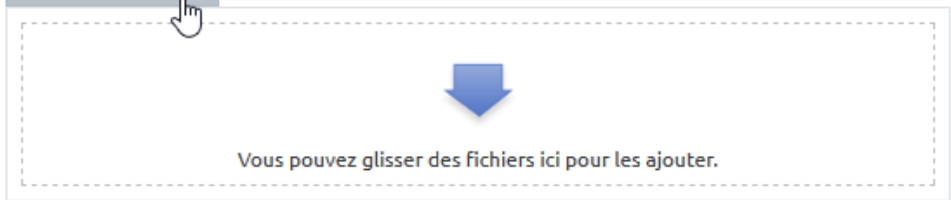
- faire glisser le fichier de sauvegarde ou cliquer sur “Choisir un fichier” :

## Importer un fichier de sauvegarde

Fichiers



Choisir un fichier...



Restauration

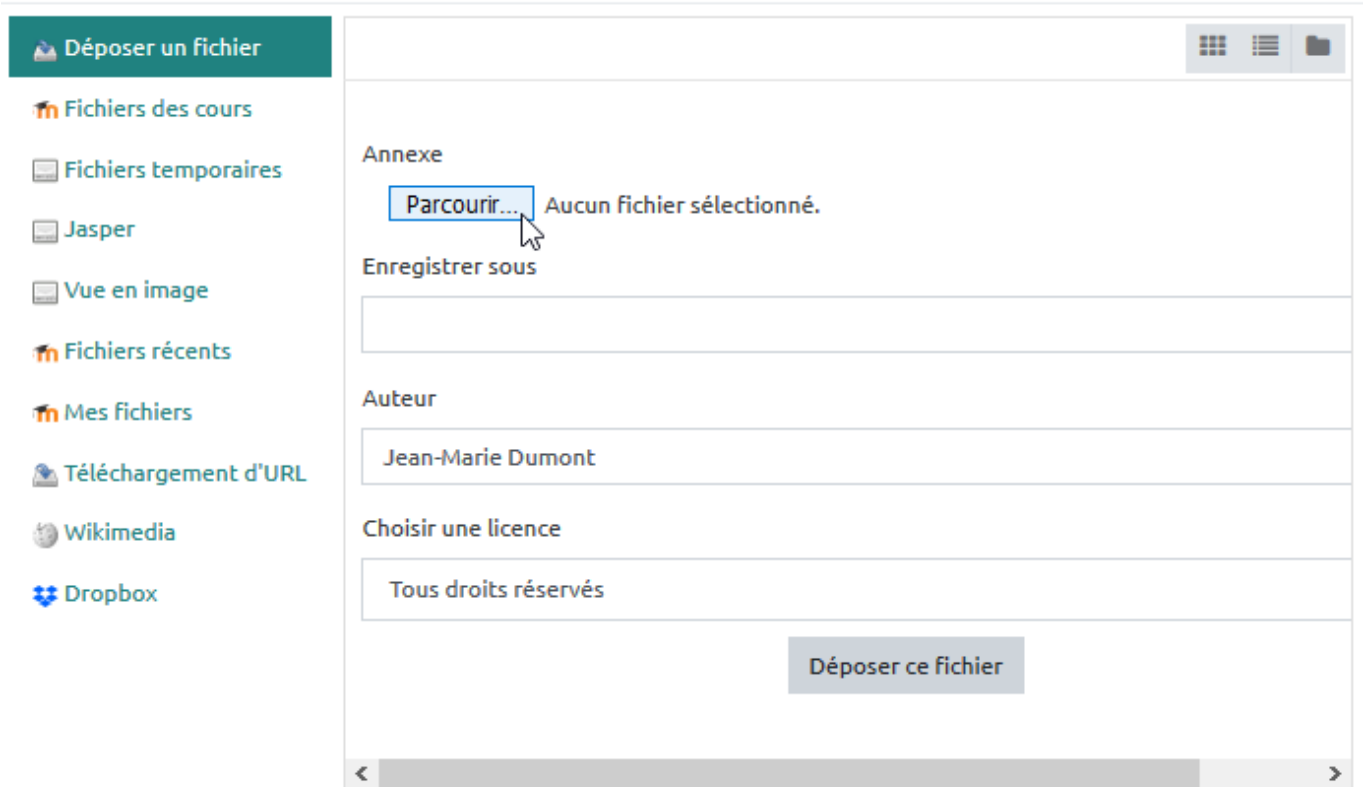
- cliquer sur “Déposer un fichier” :

## Sélecteur de fichiers

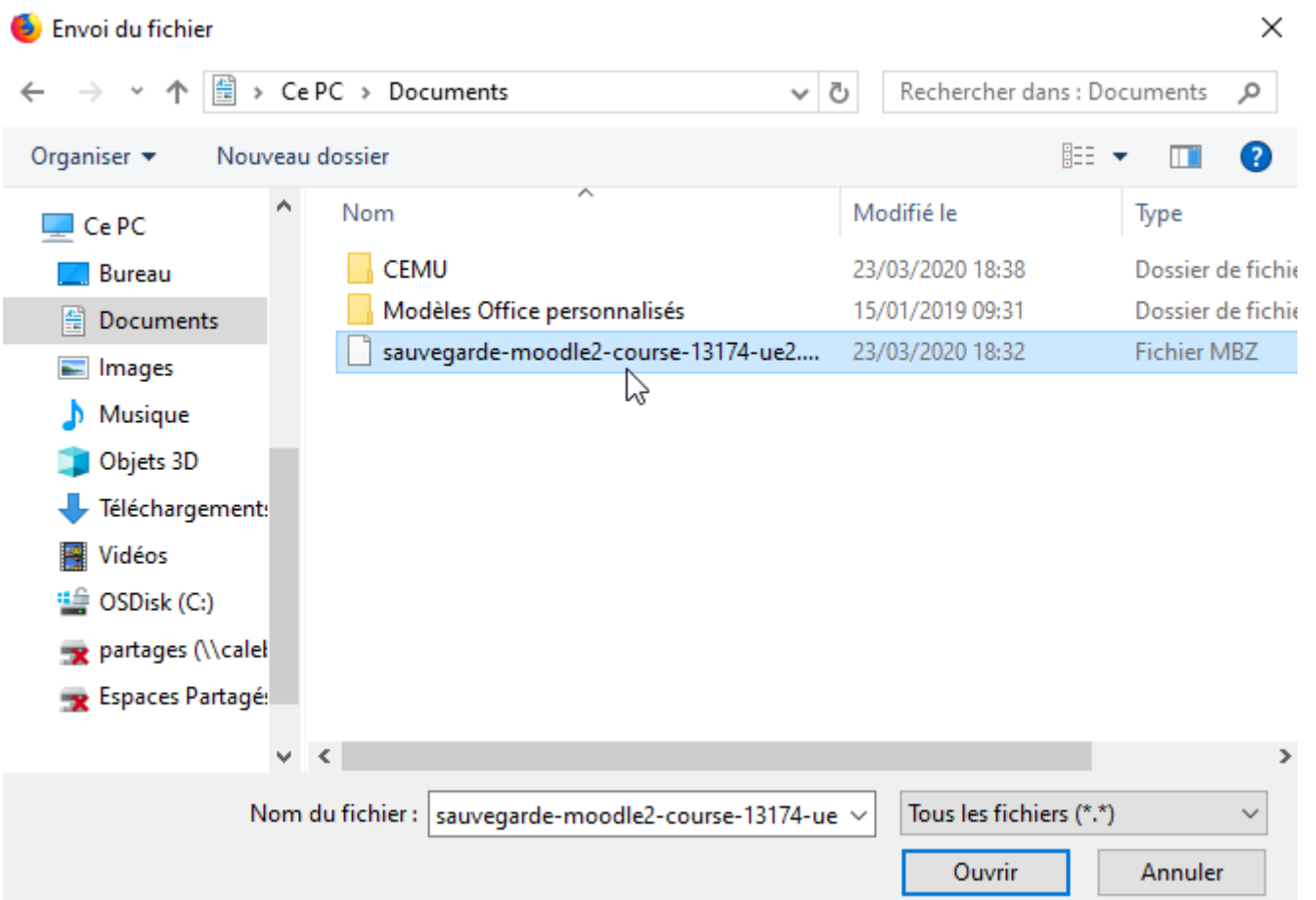


- cliquer sur “Parcourir” :

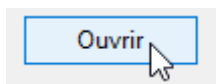
# Sélecteur de fichiers



- sélectionner le fichier de sauvegarde à restaurer :

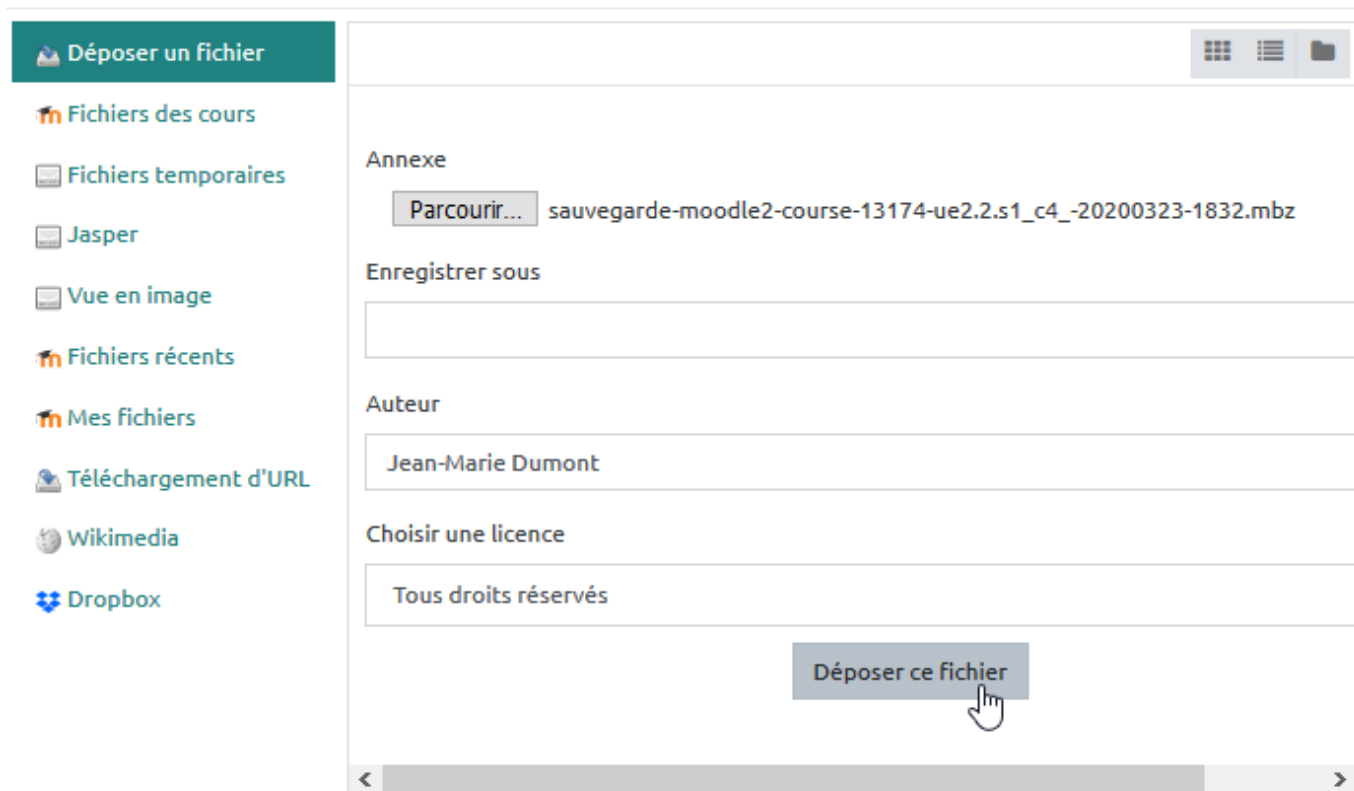


- cliquer sur "Ouvrir" :



- cliquer sur "Déposer ce fichier" :

## Sélecteur de fichiers



## Étape 2 : lancer la restauration

- Cliquer sur "Restauration" :

### Importer un fichier de sauvegarde


Fichiers



Choisir un fichier...

sauvegarde-moodle2-course-13174-ue2.2.s1\_c4\_-20200323-1832.mbz

Restauration

Ce formulaire comprend des champs requis, marqués  .

- cliquer sur “continuer” :


### Détails du cours

Titre UE2.2.S1\_C4  
Identifiant original 13174

### Sections du cours

Section : Évaluation (partie 1) Inclus dans la sauvegarde avec des données utilisateur

Activités

Module	Titre	Info utilisateur
 Test	unité 2.2 s1 évaluation 2018-2021	✓

[Continuer](#)

- cliquer sur “continuer” :


### Restaurer dans ce cours

Fusionner le cours sauvegardé avec ce cours

Supprimer le contenu de ce cours, puis restaurer

[Continuer](#)

- cliquer sur “suivant” :



- cliquer de nouveau sur “suivant” :

## Réglages du cours

Écraser la configuration du cours

Nom du cours  Écraser

Nom abrégé du cours  Écraser

Date de début du cours (format hebdomadaire uniquement)  Écraser

**Sélectionner**  
Tout / Aucun (Afficher les types d'options)

**Sélectionner**  
Tout / Aucun

<input checked="" type="checkbox"/> Évaluation (partie 1)	<input checked="" type="checkbox"/> Données utilisateur
<input checked="" type="checkbox"/> unité 2.2 s1 évaluation 2018-2021	<input checked="" type="checkbox"/> -

- cliquer sur "Effectuer la restauration" :

- cliquer sur "Continuer" :

1. Confirmer ▶ 2. Destination ▶ 3. Réglages ▶ 4. Schéma ▶ 5. Revoir ▶ 6. Effectuer la restauration ▶ 7. Terminer

Le cours a été restauré avec succès. En cliquant sur le bouton Continuer, vous serez dirigé vers la page d'accueil du cours. ✕

- l'activité (ici un test) est disponible dans l'espace de cours :

[unité 2.2 s1 évaluation 2018-2021](#)

From:

<https://pedagowiki.unicaen.fr/> - **CEMU**

Permanent link:

[https://pedagowiki.unicaen.fr/doku.php?id=moodle:restauration\\_activite&rev=1585069870](https://pedagowiki.unicaen.fr/doku.php?id=moodle:restauration_activite&rev=1585069870)

Last update: **12/03/2026 18:49**

