

Restaurer une activité à partir d'une sauvegarde

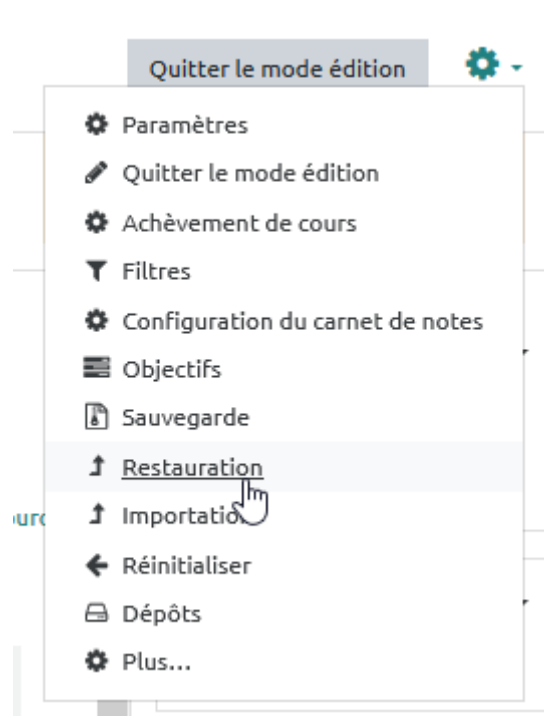
Cas 1 : la sauvegarde est déjà dans l'espace de cours Moodle de destination

En construction

Cas 2 : la sauvegarde n'est pas dans l'espace de cours Moodle de destination

Étape 1 : Importer un fichier de sauvegarde

- Dans l'espace de cours de destination, cliquer sur le rouage puis sur “**Restauration**” :



- faire glisser le fichier de sauvegarde ou cliquer sur “Choisir un fichier” :

Importer un fichier de sauvegarde

Fichiers



Choisir un fichier...



Restauration

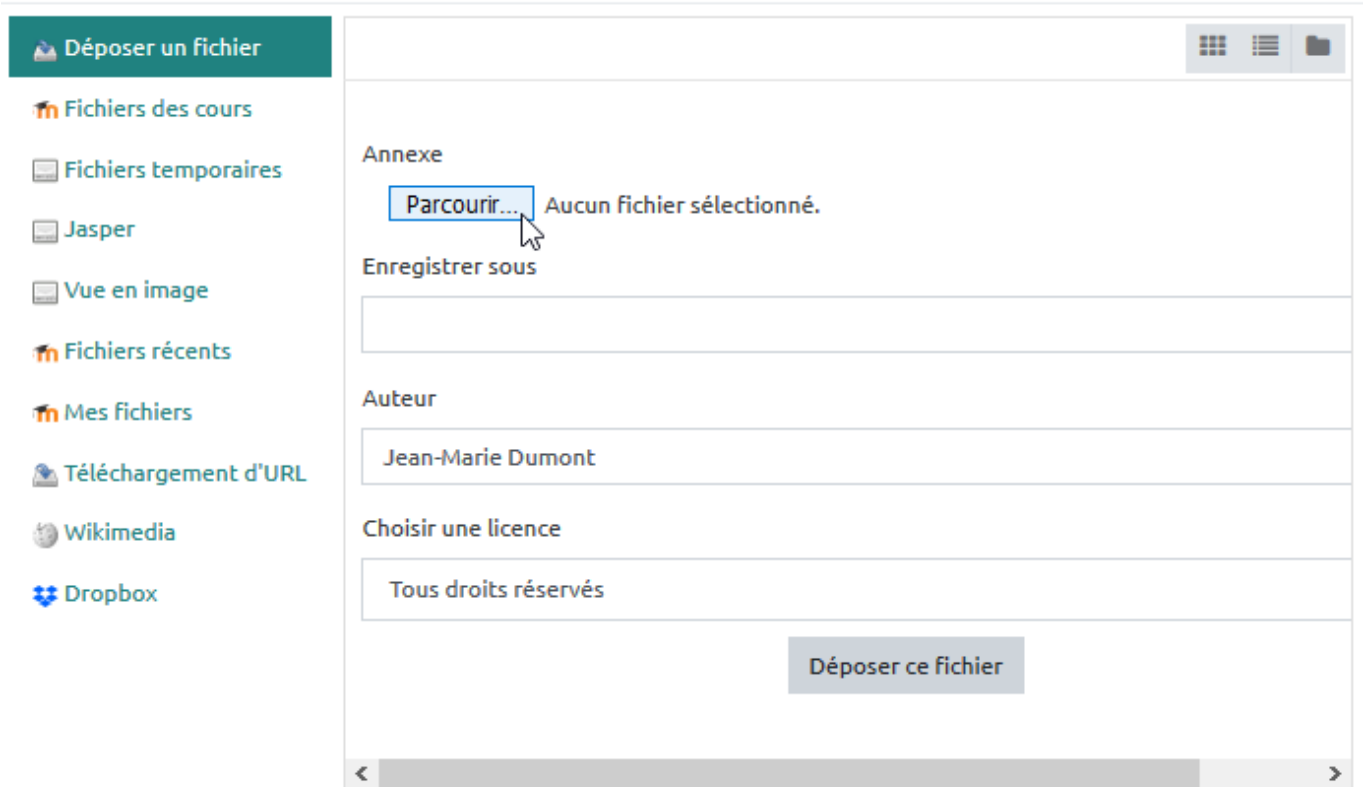
- cliquer sur “Déposer un fichier” :

Sélecteur de fichiers

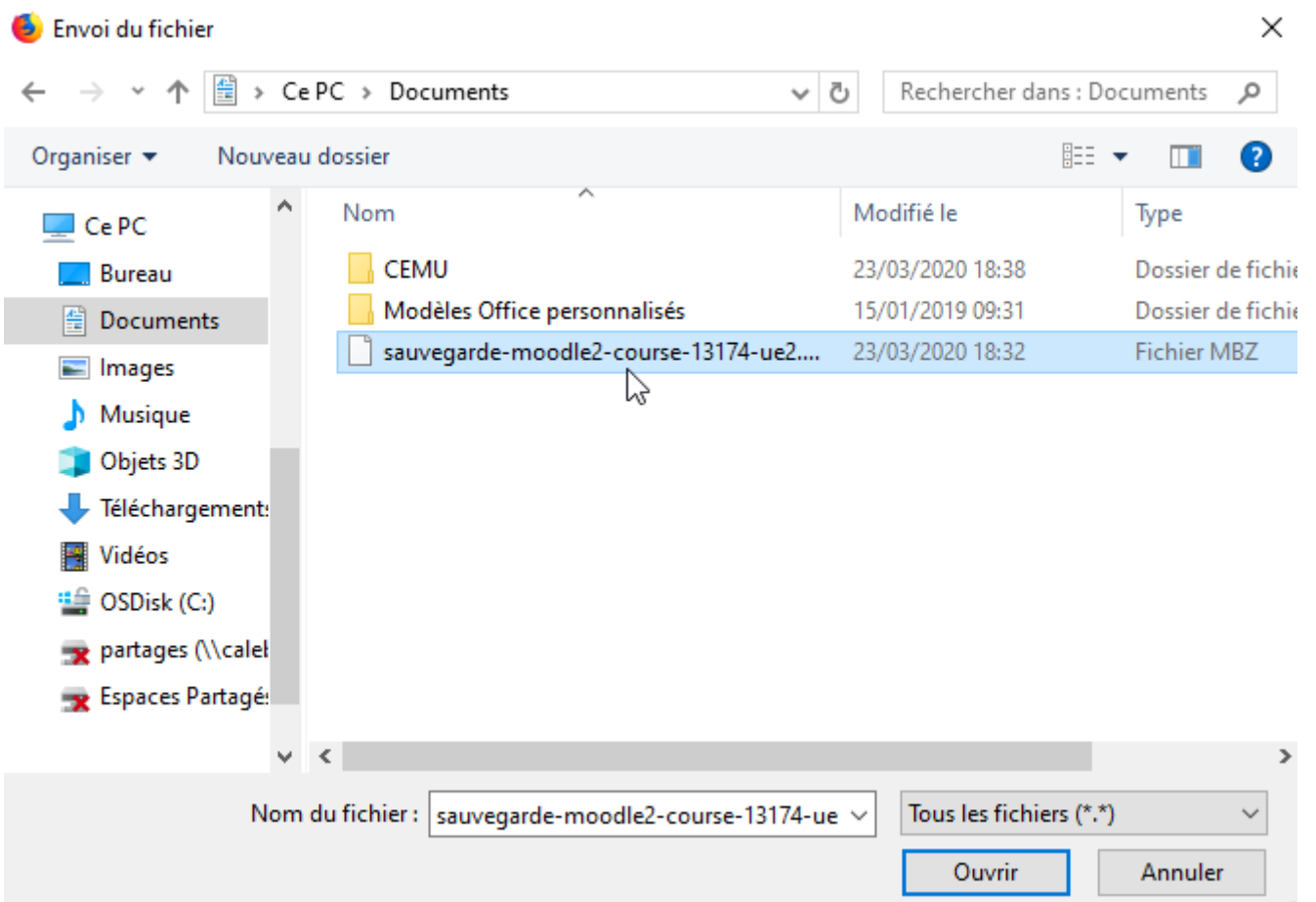


- cliquer sur “Parcourir” :

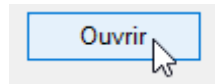
Sélecteur de fichiers



- sélectionner le fichier de sauvegarde à restaurer :



- cliquer sur "Ouvrir" :



- cliquer sur "Déposer ce fichier"

Sélecteur de fichiers

×

Déposer un fichier

- Fichiers des cours
- Fichiers temporaires
- Jasper
- Vue en image
- Fichiers récents
- Mes fichiers
- Téléchargement d'URL
- Wikimedia
- Dropbox

Annexe

sauvegarde-moodle2-course-13174-ue2.2.s1_c4_-20200323-1832.mbz

Enregistrer sous

Auteur

Jean-Marie Dumont

Choisir une licence

Tous droits réservés

Étape 2 : lancer la restauration

- cliquer sur "Restauration" :


Importer un fichier de sauvegarde

Fichiers



Choisir un fichier...

sauvegarde-moodle2-course-13174-ue2.2.s1_c4_-20200323-1832.mbz

Ce formulaire comprend des champs requis, marqués .

- cliquer sur “continuer” :

Détails du cours


Titre UE2.2.S1_C4

Identifiant original 13174

Sections du cours

Section : Évaluation (partie 1) Inclus dans la sauvegarde avec des données utilisateur

Activités

Module	Titre	Info utilisateur
 Test	unité 2.2 s1 évaluation 2018-2021	✓

[Continuer](#)

- cliquer sur “continuer” :


Restaurer dans ce cours

Fusionner le cours sauvegardé avec ce cours

Supprimer le contenu de ce cours, puis restaurer

[Continuer](#)

- cliquer sur “suivant” :



- cliquer de nouveau sur “suivant” :

Réglages du cours

Écraser la configuration du cours

Nom du cours Écraser

Nom abrégé du cours Écraser

Date de début du cours (format hebdomadaire uniquement) Écraser

Sélectionner
Tout / Aucun (Afficher les types d'options)

Sélectionner
Tout / Aucun

<input checked="" type="checkbox"/> Évaluation (partie 1)	<input checked="" type="checkbox"/> Données utilisateur
<input checked="" type="checkbox"/> unité 2.2 s1 évaluation 2018-2021	<input checked="" type="checkbox"/> -

1. Confirmer ▶ 2. Destination ▶ 3. Réglages ▶ 4. Schéma ▶ 5. Revoir ▶ 6. Effectuer la restauration ▶ 7. Terminer

Le cours a été restauré avec succès. En cliquant sur le bouton Continuer, vous serez dirigé vers la page d'accueil du cours. ✕

[unité 2.2 s1 évaluation 2018-2021](#)

From:

<https://pedagowiki.unicaen.fr/> - **CEMU**

Permanent link:

https://pedagowiki.unicaen.fr/doku.php?id=moodle:restauration_activite&rev=1585069522

Last update: **12/03/2026 18:49**

