

# Restaurer une activité à partir d'une sauvegarde

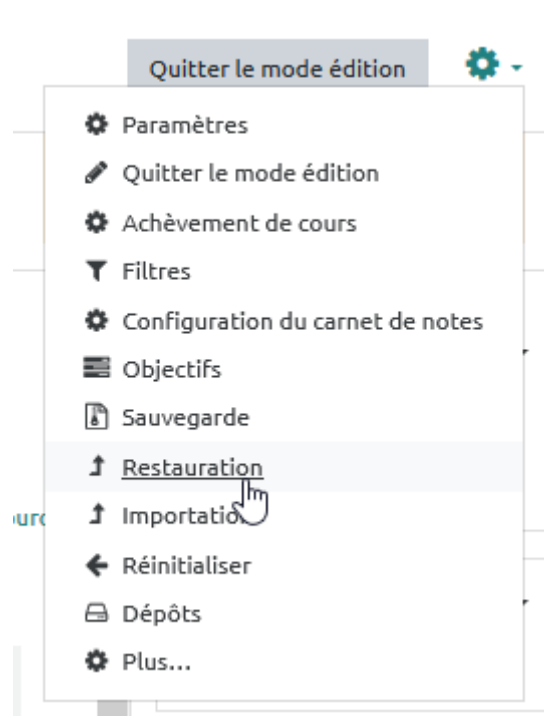
## Cas 1 : la sauvegarde est déjà dans l'espace de cours Moodle de destination

En construction

## Cas 2 : la sauvegarde n'est pas dans l'espace de cours Moodle de destination

### Étape 1 : Importer un fichier de sauvegarde

- Dans l'espace de cours de destination, cliquer sur le rouage puis sur “**Restauration**” :



- faire glisser le fichier de sauvegarde ou cliquer sur “Choisir un fichier” :

## Importer un fichier de sauvegarde

Fichiers



Choisir un fichier...



Restauration

- cliquer sur “Déposer un fichier” :

## Sélecteur de fichiers



Déposer un fichier

Fichiers des cours

Fichiers temporaires

Jasper

Vue en image

Fichiers récents

Mes fichiers

Téléchargement d'URL

Wikimedia

Dropbox

Annexe

Parcourir... Aucun fichier sélectionné.

Enregistrer sous

Auteur

Jean-Marie Dumont

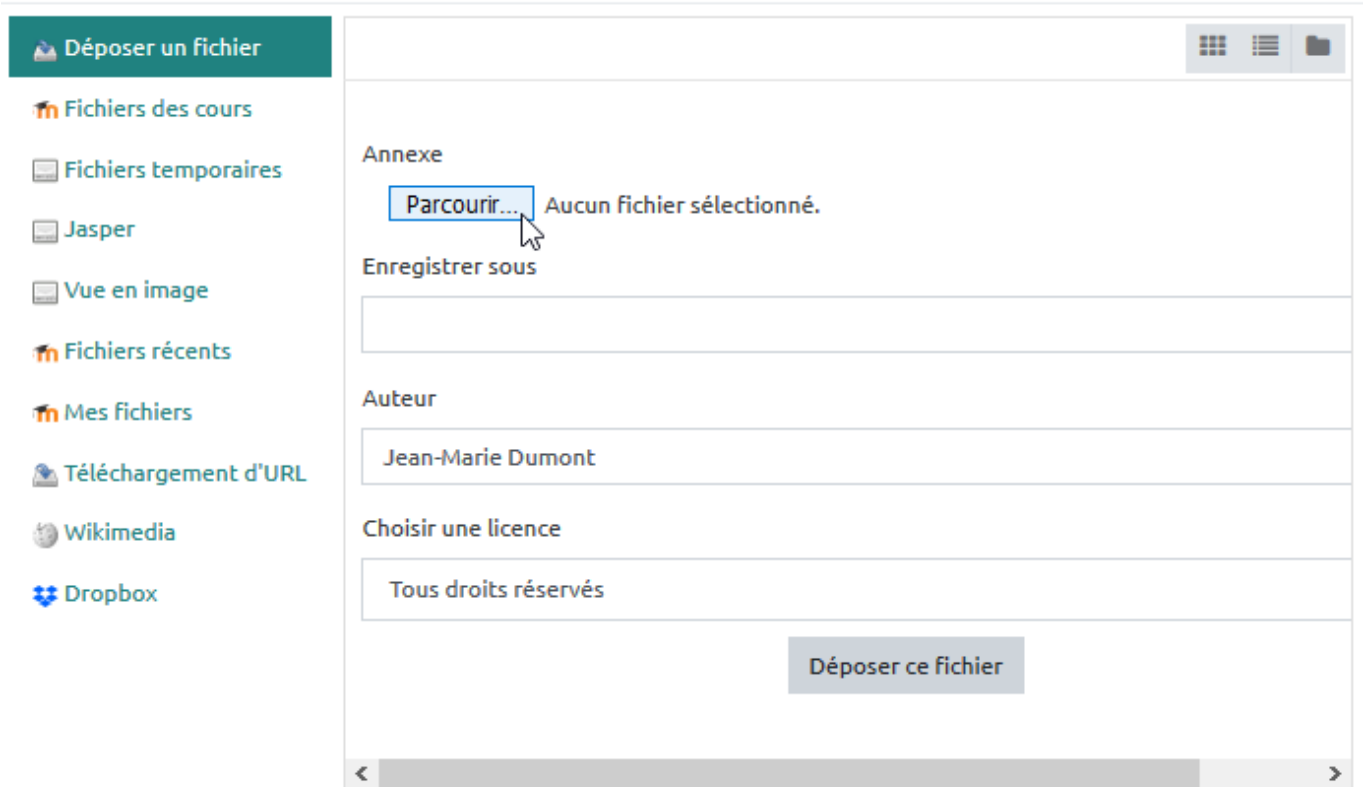
Choisir une licence

Tous droits réservés

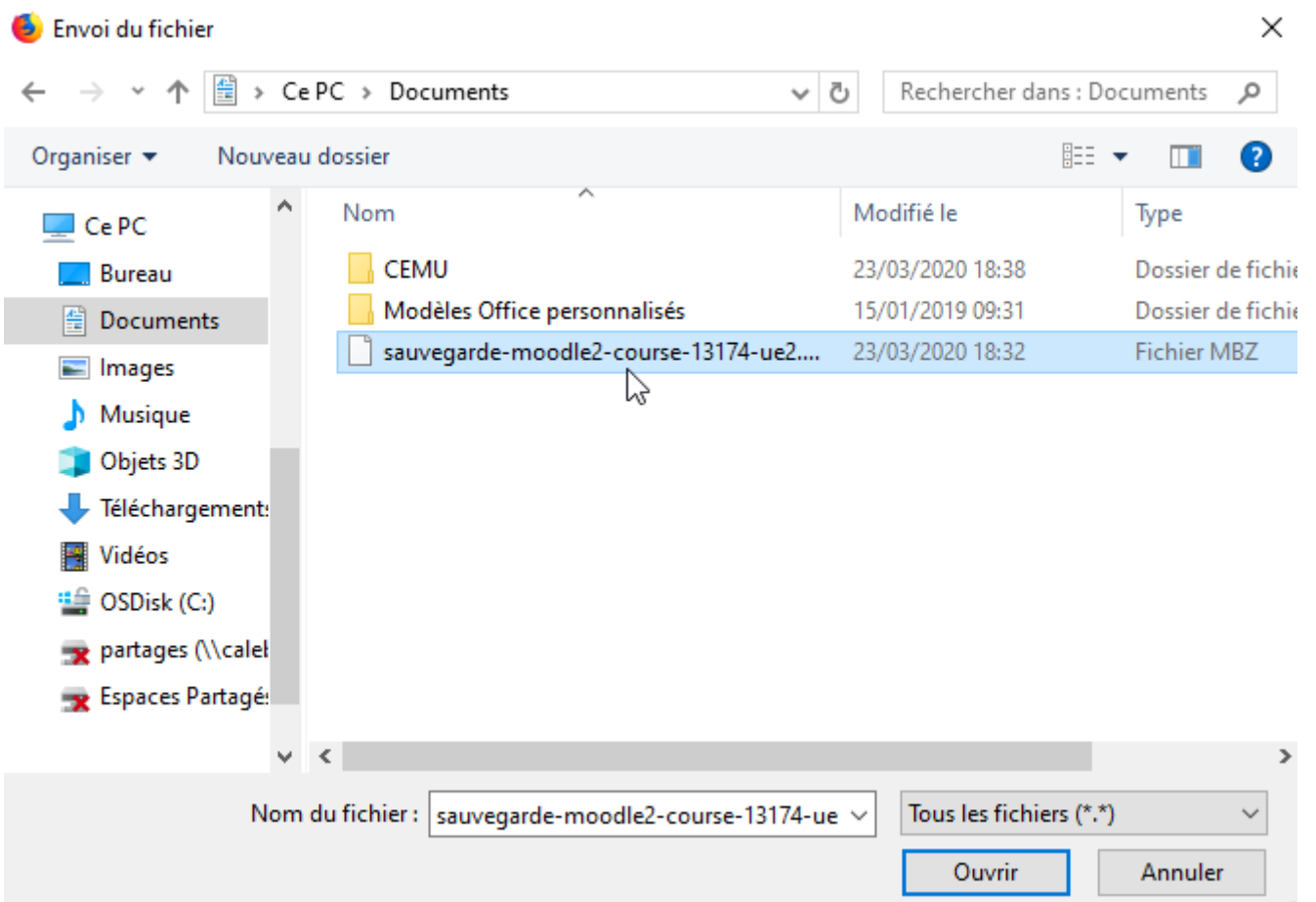
Déposer ce fichier

- cliquer sur “Parcourir” :

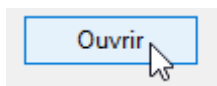
# Sélecteur de fichiers



- sélectionner le fichier de sauvegarde à restaurer :

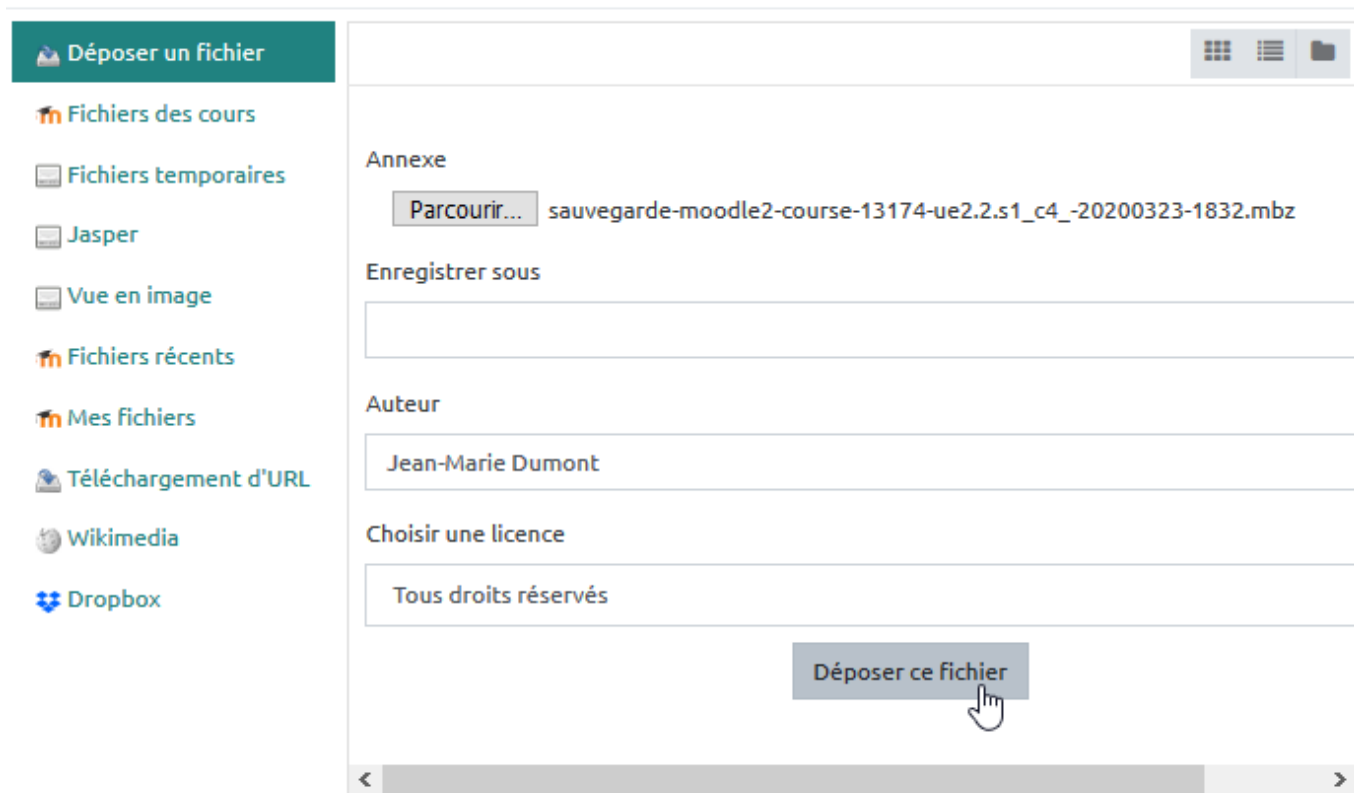


- cliquer sur "Ouvrir" :



- cliquer sur "Déposer ce fichier"

## Sélecteur de fichiers



## Étape 2 : lancer la restauration

- cliquer sur "Restauration" :

### Importer un fichier de sauvegarde


Fichiers



Choisir un fichier...

sauvegarde-moodle2-course-13174-ue2.2.s1\_c4\_-20200323-1832.mbz

Restauration

Ce formulaire comprend des champs requis, marqués .

From:

<https://pedagowiki.unicaen.fr/> - **CEMU**

Permanent link:

[https://pedagowiki.unicaen.fr/doku.php?id=moodle:restauration\\_activite&rev=1585067138](https://pedagowiki.unicaen.fr/doku.php?id=moodle:restauration_activite&rev=1585067138)

Last update: **12/03/2026 18:49**

