

Configurer les objectifs du cours

Documentation officielle : <https://docs.moodle.org/3x/fr/Objectifs>

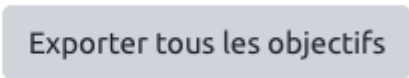
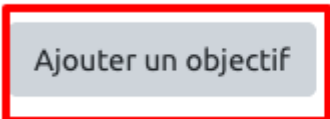
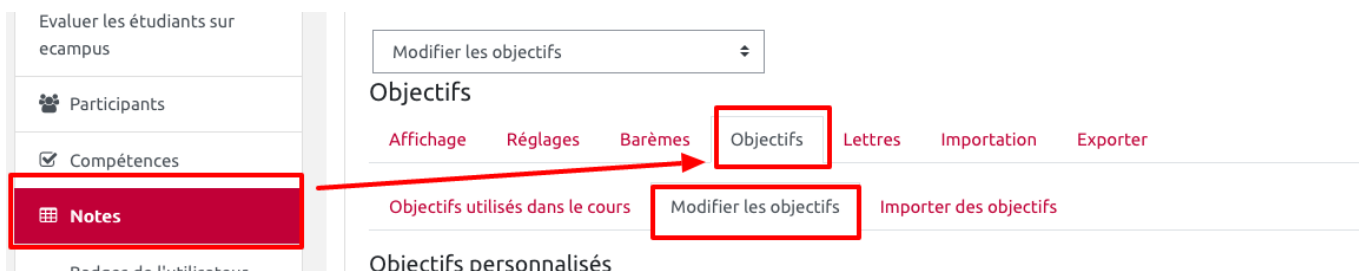


Les objectifs du cours ne doivent pas être confondus avec les compétences qui sont liées à un cursus

Une note reflète l'évaluation d'une performance dans son ensemble, que ce soit un test, la participation, la présence ou un projet. Les objectifs évaluent des niveaux de compétence spécifiques à travers une série d'énoncés, qui peuvent être codés par des chiffres ou des lettres. En résumé, une note générale peut être donnée pour un cours, accompagnée d'une évaluation exprimée sous forme d'objectifs atteints ou non atteints.

Ajouter des objectifs au niveau du cours

Vous devez les paramétrer au niveau du carnet de note. Les objectifs sont forcement liés à un barème qualitatif (voir [Configurer les barèmes du cours](#)) ou à une note.



et



Si vous souhaitez utiliser les objectifs avec un barème, pensez à paramétrer ce barème au niveau de votre cours ou vérifier que le barème est disponible.

Objectifs utilisés dans le cours Modifier les objectifs Importer des objectifs

Objectifs

Nom complet

Nom abrégé

Objectif standard

Barème Ajouter un nouveau barème

Description

↓ A B I Fr T

U S x₂ x² [Liste à puces] [Liste numérotée] [Liste à puces] [Image] [Document] [Micro] [Vidéo] [H-P]

Utiliser les objectifs au niveau d'une activité

Tout activité notée peut utiliser les objectifs. On retrouvera au niveau de l'item "Objectif" , la liste des objectifs que nous avons paramétré lors de l'étape précédente.

Voici un exemple pour un devoir :

Tableau de bord ► Mes cours ► Espaces pour les personnels ► Dispositif Enseigner dans le supérieur ► Evaluer les acquis d'apprentissage ► Evaluer les étudiants sur ecampus ► Les devoirs ► devoir avec objectifs et note = barème ►

Modification Devoir dans Les devoirs

- Généraux
- Disponibilité
- Types de remise
- Types de feedback
- Réglages de la remise des travaux
- Réglages de remises en groupe
- Notifications
- Note
- ▼ Objectifs**
 - Comprendre l'usage des outils Moodle
 - évaluer et suivre les étudiants
 - Compréhension de la consigne
 - Compréhension du sujet
 - Rédaction de la problématique
 - Argumentation du sujet
 - Concevoir une activité d'évaluation qualitative

Évaluer par objectif

Exemple du devoir :

Rapport d'objectifs

Le rapport d'objectifs dans Notes > Rapport d'objectifs aide l'enseignant à suivre le progrès des étudiants au moyen d'objectifs. Il montre des objectifs pour tout le site et les objectifs personnalisés utilisés dans le cours et montre également leur moyenne (chaque objectif peut être mesuré à travers différents éléments de note. Il montrera le nom, la moyenne du cours et du site, l'activité, la moyenne de valeurs et le nombre de notes données.

Le rapport d'objectifs est un tableau avec 6 colonnes :

- Nom abrégé - Le nom abrégé de l'objectif utilisé dans le cours.
- Moyenne du cours - Montre deux valeurs représentant les moyennes des étudiants pour chaque objectif utilisé dans le cours.
- Pour tout le site - Si l'objectif est pour le site au complet ou non.
- Activités - Indique la liste d'activités utilisant l'objectif du cours. Une nouvelle rangée est créée pour chaque activité et le nom est directement lié à la page de l'activité.
- Moyenne - La moyenne de chaque activité utilisant l'objectif dans le cours.
- Nombre de notes - Le nombre de notes données aux étudiants pour chaque activité utilisant l'objectif.

From:

<https://pedagowiki.unicaen.fr/> - CEMU

Permanent link:

<https://pedagowiki.unicaen.fr/doku.php?id=moodle:objectifs&rev=1605795096>

Last update: **12/03/2026 18:49**

