





# Nommer ses sections

Sur votre espace de cours, activez le [mode édition](#)  à côté du titre de section pour le modifier directement ( pensez à saisir la touche entrée  de votre clavier pour prendre en compte les modifications).

- Cliquez  au regard du titre de la section:

**Nom de section**  Personnalisé

Résumé 



**À la fin de cette séquence, vous serez en mesure d'utiliser les règles classiques de trigonométrie.**

Ce cours propose une remise à niveau sur les bases à maîtriser en trigonométrie.

**Objectifs d'apprentissage**

Vous pouvez alors changer le titre (cochez l'option "Personnalisé" si elle ne l'est pas) et ajouter un résumé qui s'affichera sous le titre.

From:  
<https://pedagowiki.unicaen.fr/> - CEMU

Permanent link:  
[https://pedagowiki.unicaen.fr/doku.php?id=moodle:nommer\\_section&rev=1583489738](https://pedagowiki.unicaen.fr/doku.php?id=moodle:nommer_section&rev=1583489738)

Last update: **12/03/2026 18:49**

