

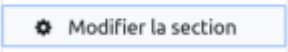



Nommer ses sections

Sur votre espace de cours, activez le **mode édition**  à côté du titre de section pour le modifier directement (penser à saisir la touche entrée  de votre clavier pour prendre en compte les modifications).

- Cliquer  au regard du titre de la section :

Nom de section Personnalisé

Résumé 



À la fin de cette séquence, vous serez en mesure d'utiliser les règles classiques de trigonométrie.

Ce cours propose une remise à niveau sur les bases à maîtriser en trigonométrie.

Objectifs d'apprentissage

Vous pouvez alors changer le titre (cochez l'option "Personnalisé" si elle ne l'est pas) et ajouter un résumé qui s'affichera sous le titre.

From:
<https://webcemu.unicaen.fr/> - **CEMU**

Permanent link:
https://webcemu.unicaen.fr/doku.php?id=moodle:nommer_section

Last update: **12/03/2026 18:51**

