

# Description

Imaginons que la modélisation de l'offre de formation dans APOGEE prévoit plusieurs espaces de cours différents pour accueillir un contenu qui se révèle être le même dans tous ces espaces de cours.

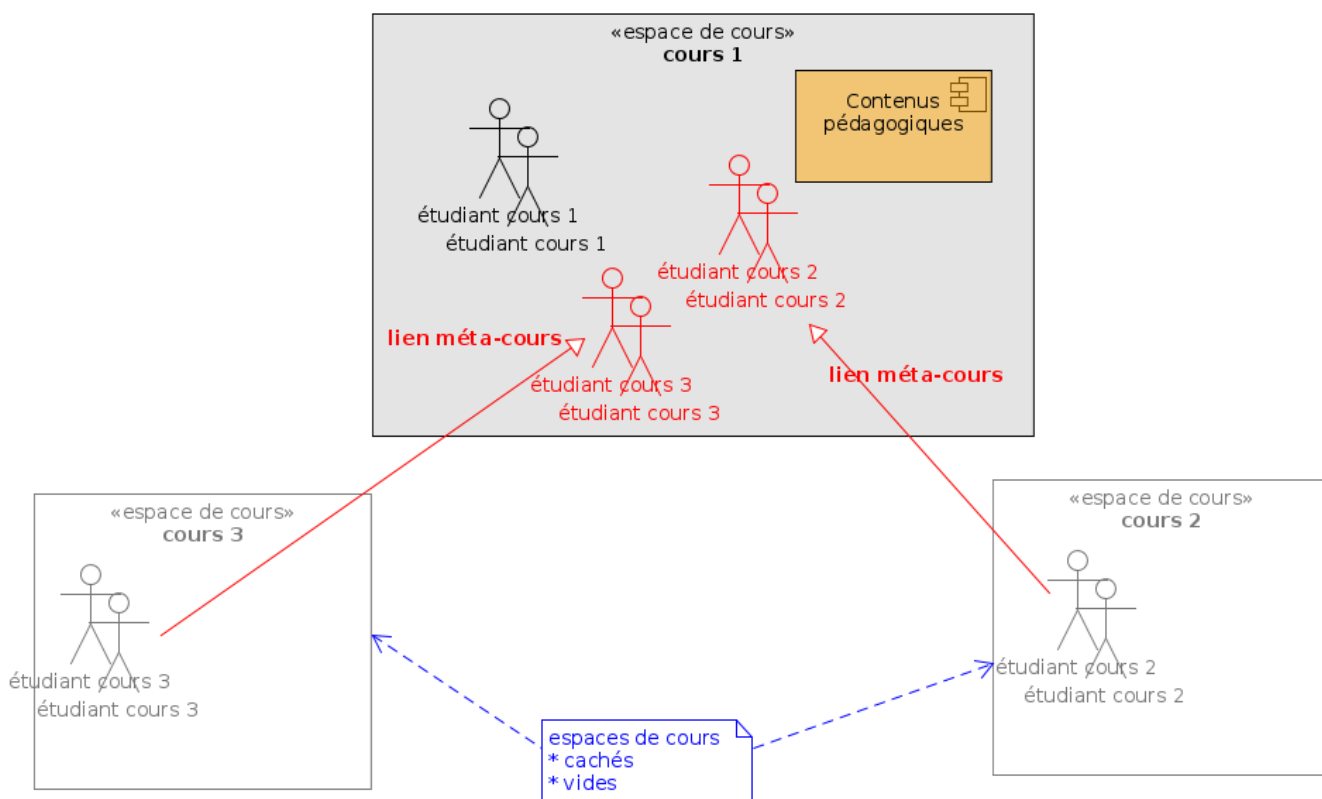
Plutôt que de devoir gérer  $n$  instances identiques du même cours, il peut être utile de n'en gérer qu'un et de le mutualiser avec les autres.

# Mode opératoire

## Stratégie

Le principe est le suivant :

1. garder cachés les  $n$  espaces de cours à mutualiser sauf un
2. déposer le contenu mutualisé dans le seul espace gardé visible
3. copier les inscriptions des cours cachés dans le cours mutualisé, via des **liens méta-cours**.



## Pratiquement

## Afficher / cacher un espace de cours

Cela se passe dans les paramètres de l'espace cours :



**Modifier les paramètres du cours**

▼ **Généraux**

**Nom complet du cours** ⓘ (NGA4153) M4105 : Projet

**Nom abrégé du cours** ⓘ NGA4153-M4105 : Projet P

**Catégorie de cours** ⓘ IUT CAEN / DUT2 / (GATEA

**Visibilité du cours** ⓘ **Cacher** ▼

**Date de début du cours (format hebdomadaire uniquement)** ⓘ 8 juin

## Copier des inscriptions / lien méta-cours











Dans Moodle (Ecampus), il existe une méthode d'inscription nommée "lien méta-cours" qui permet de copier les inscriptions d'un cours dans un autre.

Cette méthode d'inscription permet donc d'avoir à terme tous les étudiants inscrits dans au moins un des cours mutualisé, inscrits dans le cours retenu pour hébergé le contenu. Ainsi chacun de ces étudiants verra ce cours dans son tableau de bord, même si initialement il était inscrit à un autre cours (maintenant caché).



Pour ajouter un lien méta-cours dans le seul espace de cours resté visible, il faut lui ajouter une nouvelle méthode d'inscription et sélectionner 'lien méta-cours' :

**(NGA4151) M4105 : Projet Personnel Personnalisé**

Méthodes d'inscription

Nom	Utilisateurs	Vers le haut/Vers le bas	Modifier
Inscriptions manuelles	0	↓	  
Accès anonyme	0	↑ ↓	  
Auto-inscription	0	↑ ↓	  
Base de données externe	10	↑	


Ajouter méthode

ADMINISTRATION  

- Administration du cours
  - Paramètres
  - Activer le mode édition
  - Achèvement de cours
- Utilisateurs
  - Utilisateurs inscrits
- Méthodes d'inscription
  - Inscriptions manuelles
- Groupes
- Permissions
- Autres utilisateurs (visiteurs anonymes et établissements normands)
- Import Enrolls

Puis faire pointer ce lien sur l'espace de cours dont on veut copier les inscriptions, dans le cours visible :

▼ Lien méta-cours

Lier le cours  Aucune sélection

Ajouter au groupe

Ce formulaire comprend des champs requis, ma

- Les ressources du MOOC de remédiation orthographique
- DUT GIM Projet
- Compétences transv TER 30 (3LPSYC\_711\_S6\_L36PY10)
- Tronc commun de formation second degré ESPE de Caen
- Bac à sable JKUB
- PROJET DISCIPLINAIRE
- Tutoriels étudiants
- FOAD-SANTE - Suivi Etudiants DU Hygiène
- La télésurveillance durant les examens
- FOAD Santé - Espace commun à toutes les Formations Santé

From: <https://pedagowiki.unicaen.fr/> - CEMU

Permanent link: [https://pedagowiki.unicaen.fr/doku.php?id=moodle:mutualisation\\_espace\\_cours&rev=1552931090](https://pedagowiki.unicaen.fr/doku.php?id=moodle:mutualisation_espace_cours&rev=1552931090)

Last update: 12/03/2026 18:49

